



Evolução Semanal dos Preços do Petróleo e Seus Derivados

Semana de 02 a 06 de setembro de 2024

DEPARTAMENTO DE COMBUSTÍVEIS E TRANSPORTES

ÍNDICE

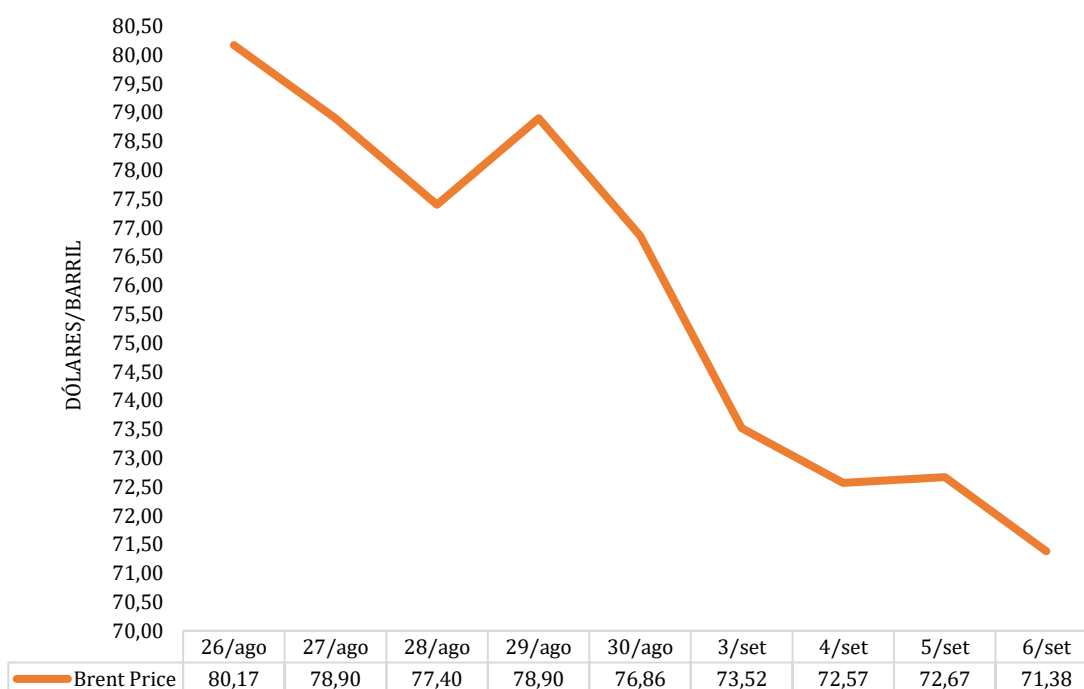
1 Evolução do preço do Brent.....	3
2 Evolução dos preços dos derivados de petróleo.....	4
3 Evolução do câmbio EUR/USD	5

1 Evolução do preço do Brent

Na semana de 02 a 06 de setembro de 2024, a média das variações dos preços do petróleo Brent¹ foi negativa de 1,82%. O preço médio semanal ficou em 72,54 USD, um decréscimo de 7,54% em relação ao da semana anterior (78,45 USD).

O gráfico infra ilustra os preços diários do Brent, de 26 de agosto a 06 de setembro de 2024². O preço médio do mês de setembro (72,54 USD), relativamente ao do mês anterior (78,40 USD), registou uma diminuição de 7,47%.

Gráfico 1 - Preços do Brent



Fonte: IFC Markets.

Na semana em análise, a descida do preço médio do Brent deveu-se, sobretudo, às reações dos mercados e dos investidores à aparente estabilidade da situação na Líbia, que prevê aumentar a produção e oferta desta matéria-prima em cerca de mais de 600 mil barris/dia; às crescentes preocupações com a desaceleração económica na China, o maior importador de petróleo bruto do mundo, e nos EUA, que condicionará a procura global desta matéria-prima; e pelas expetativas das decisões dos membros da Organização dos

¹ <https://www.ifcmarkets.com/pt/market-data/commodities-prices/brent>.

² No dia 02 de setembro não houve cotação do Brent.

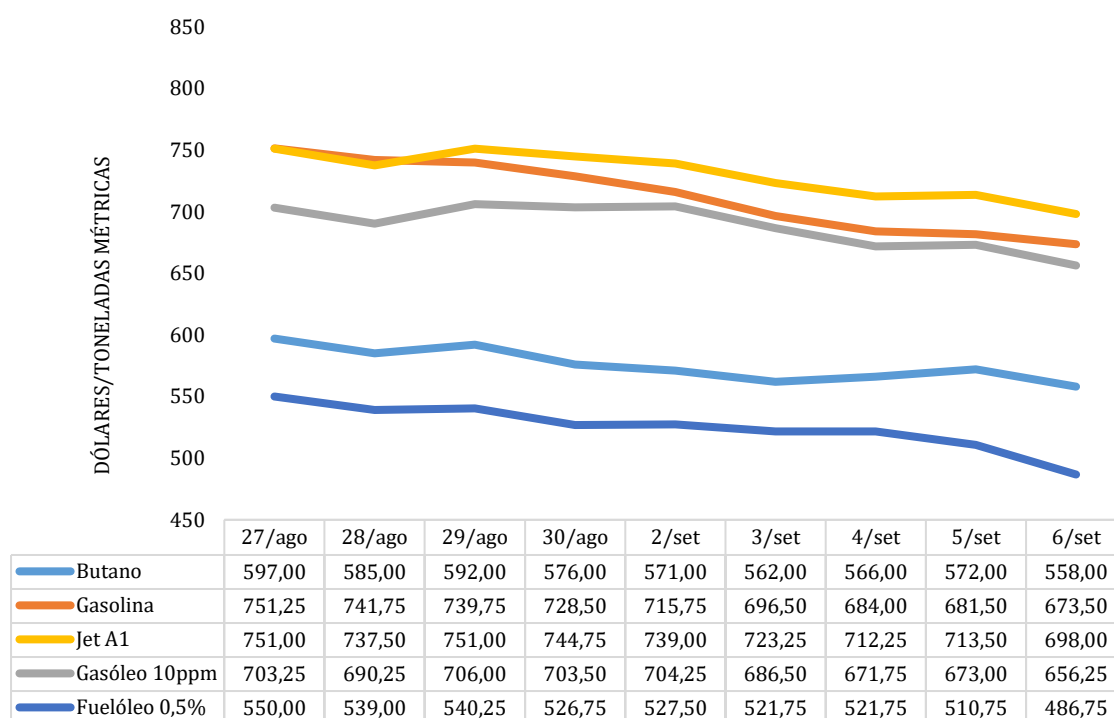
Exportadores de Petróleo e aliados (OPEP+) relativamente ao aumento das suas quotas de produção.

A descida do preço médio do Brent foi atenuada, essencialmente, pelas reações dos mercados e investidores às notícias de mais um campo de petróleo na Líbia (EL-Feel) ter parado a atividade, o que impulsiona a redução da oferta desta matéria-prima; e pelo acordo dos signatários da OPEP+ em adiar o aumento da produção, para daqui a dois meses, devido a queda dos preços do petróleo que atingiram menor nível depois de nove meses.

2 Evolução dos preços dos derivados de petróleo

Os preços dos derivados de petróleo em Cabo Verde têm como referência o Brent, conforme as cotações diárias do *Platts European Market Scan*, para os combustíveis líquidos, e do *Platts LPGaswire*, para o Butano. O gráfico infra apresenta os preços diários dos derivados de petróleo, de 27 de agosto a 06 de setembro de 2024³.

Gráfico 2 – Preços dos derivados de petróleo



Fonte: *Platts*.

³ No dia 26 de agosto não houve cotações *Platts*.

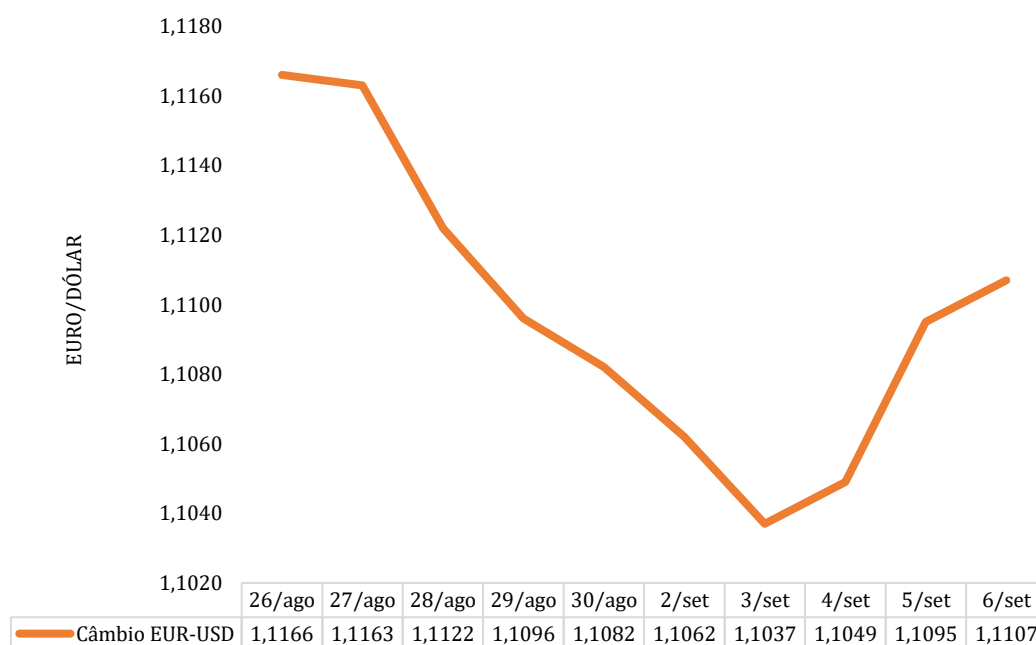
Na semana em análise, os preços médios dos derivados de petróleo tiveram um decréscimo médio de 4,44% em relação aos da semana anterior. Os preços médios do Butano, da Gasolina, do Jet A1, do Gasóleo 10ppm e do Fuelóleo 0,5% sofreram decréscimos de 3,69%, 6,76%, 3,87%, 3,20% e 4,69%, respetivamente.

Relativamente ao mês de agosto de 2024, os preços médios dos derivados de petróleo do mês de setembro sofreram um decréscimo médio de 4,68%. Os preços médios do Butano, da Gasolina, do Jet A1, do Gasóleo 10ppm e do Fuelóleo 0,5% tiveram decréscimos de 0,16%, 10,33%, 5,49%, 4,32% e 3,11%, respetivamente.

3 Evolução do câmbio EUR/USD

Os preços do petróleo e dos seus derivados são cotados em dólar. Em relação à semana anterior, a cotação média semanal do euro registou uma depreciação de 0,50% face ao dólar, tendo como referência a BLOOMBERG (14 horas no horário de Frankfurt⁴), diminuindo de 1,1126 para 1,1070 EUR/USD. O gráfico seguinte evidencia a evolução diária do câmbio Euro/Dólar, de 26 de agosto a 06 de setembro de 2024.

Gráfico 3 – Câmbio Euro/Dólar



Fonte: Bloomberg.

⁴ <https://www.bloomberg.com/markets/currencies/fx-fixings>.

Relativamente à cotação do último dia útil do mês de agosto (1,1082 EUR/USD), a cotação média semanal do Euro sofreu uma depreciação de 0,11%. Esta evolução do câmbio tende a aumentar os preços dos produtos petrolíferos no mercado interno, já que a compra dos derivados de petróleo no mercado internacional é feita em dólares.