



Evolução Semanal dos Preços do Petróleo e Seus Derivados

Semana de 11 a 15 de setembro

DEPARTAMENTO DE COMBUSTÍVEIS E TRANSPORTES

ÍNDICE

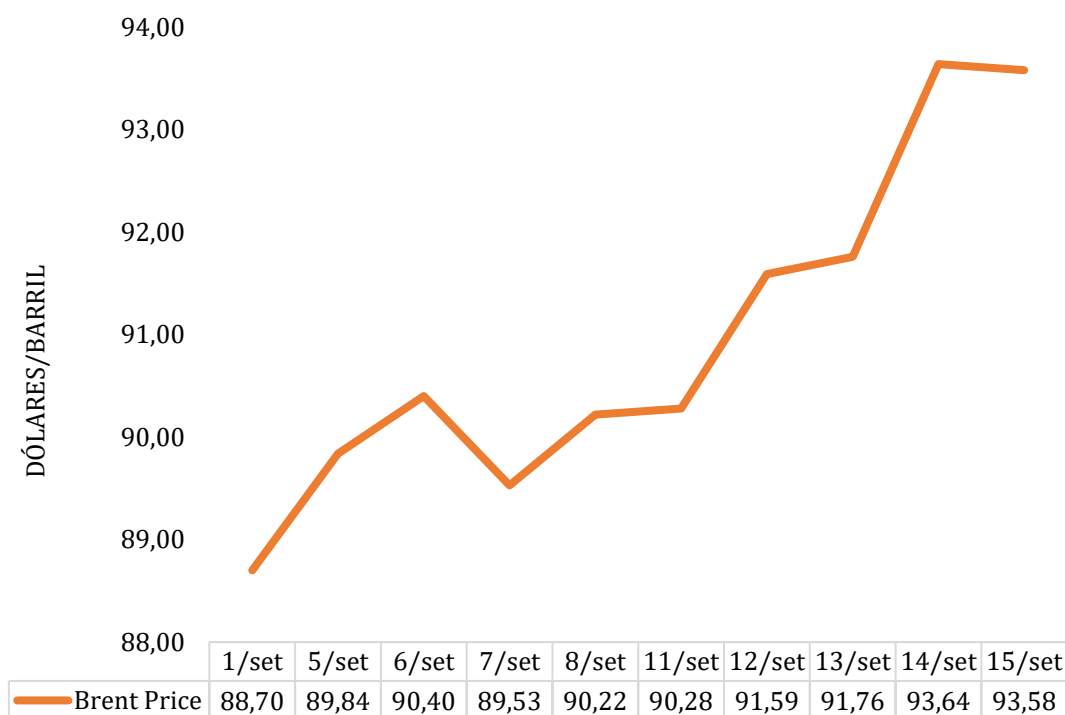
1 Evolução do preço do Brent.....	3
2 Evolução dos preços dos derivados de petróleo.....	4
3 Evolução do câmbio EUR/USD	5

1 Evolução do preço do Brent

Na semana de 11 a 15 de setembro de 2023, a média das variações dos preços do petróleo Brent¹ foi positiva de 0,91%. O preço médio ficou em 92,17 USD, um acréscimo de 2,41% em relação ao da semana anterior (90,00 USD).

O gráfico infra ilustra os preços diários do Brent, de 01 a 15 de setembro de 2023². O preço médio do mês de setembro (90,95 USD), relativamente ao do mês anterior (84,79 USD), registou um aumento de 7,27%.

Gráfico 1 - Preços do Brent



Fonte: IFC Markets.

Na semana em análise, a subida do preço médio do Brent deveu-se, em grande parte, aos cortes de produção de petróleo pela Arábia Saudita e a Rússia, extensível até final do corrente ano, gerando um défice na oferta global de 1,3 milhões de barris por dia no último trimestre, coadjuvados com o aumento da procura global devido aos sinais positivos de aceleração da economia chinesa.

¹ IFC Markets: disponível no site: <https://www.ifcmarkets.com/pt/market-data/commodities-prices/brent>.

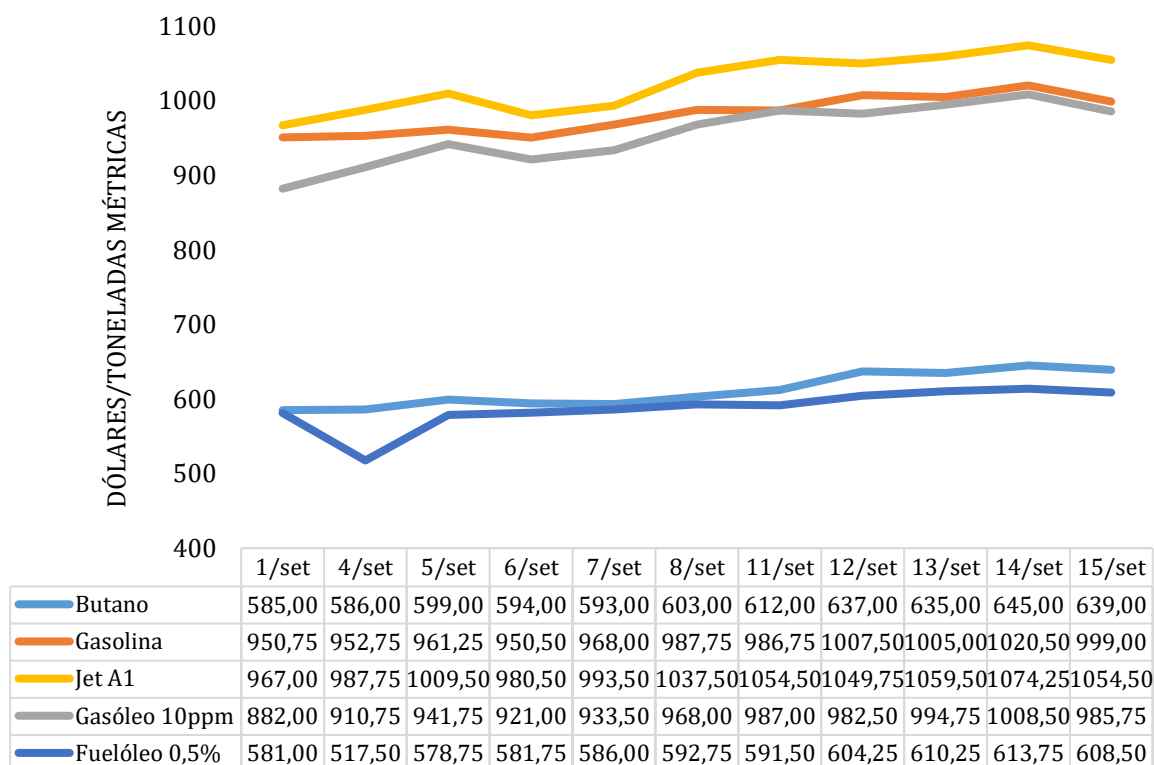
² No dia 04 de setembro não houve cotação do Brent.

A subida do preço médio do Brent foi atenuada pela publicação, no relatório semanal da Agência Americana de Energia, de que os stocks de crude aumentaram em 4 milhões de barris na semana passada, mais do que era o esperado (2,5 milhões de barris); e pela valorização do dólar, situação que torna o petróleo mais caro para os restantes países e reduz a sua demanda porque a sua cotação internacional é feita nesta moeda.

2 Evolução dos preços dos derivados de petróleo

Os preços dos derivados de petróleo em Cabo Verde têm como referência o Brent, conforme as cotações diárias do *Platts European Market Scan*, para os combustíveis líquidos, e do *Platts LPGaswire*, para o Butano. O gráfico infra apresenta os preços diários dos derivados de petróleo, de 01 a 15 de setembro de 2023.

Gráfico 2 - Preços dos derivados de petróleo



Fonte: *Platts*.

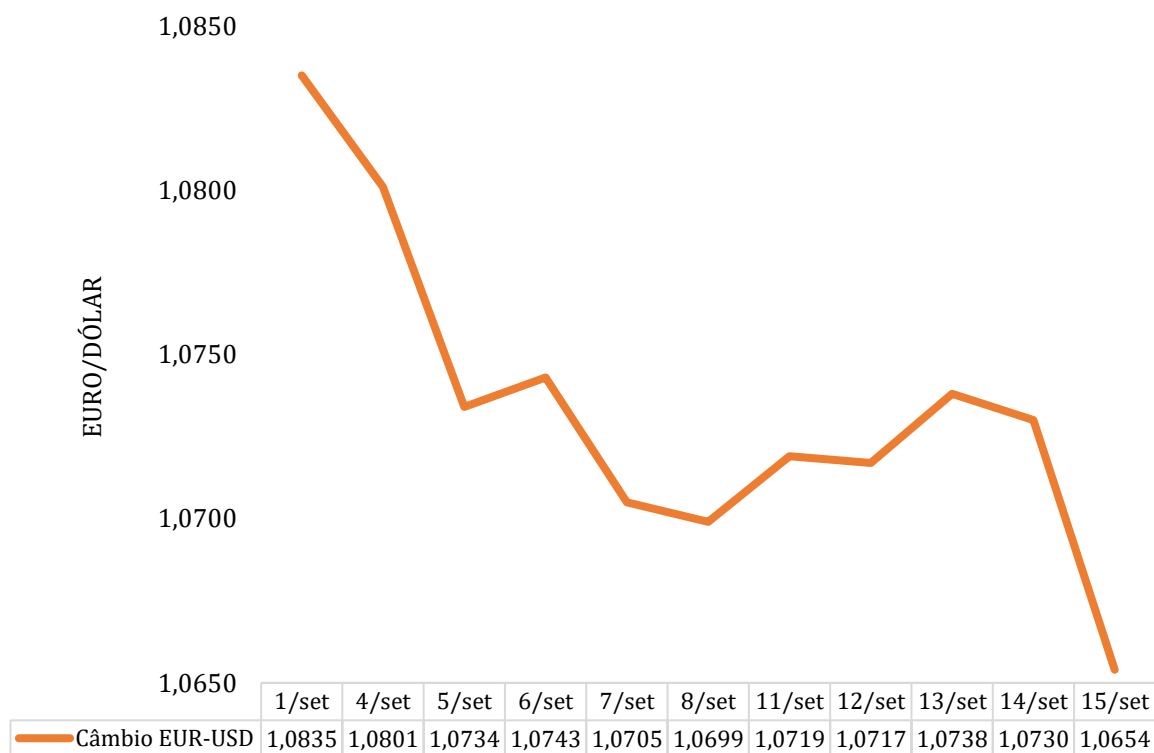
Na semana em análise, os preços médios dos derivados de petróleo tiveram um aumento médio de 5,67% em relação aos da semana anterior. Os preços médios do Butano, da Gasolina, do Jet A1, do Gasóleo 10ppm e do Fuelóleo 0,5% tiveram acréscimos de 6,49%, 4,12%, 5,67%, 6,06% e 6,00%, respetivamente.

Relativamente ao mês de agosto de 2023, os preços médios dos derivados de petróleo do mês de setembro sofreram acréscimos médios de 5,11%. Os preços médios do Butano, da Gasolina, do Jet A1, do Gasóleo 10ppm e do Fuelóleo 0,5% tiveram acréscimos de 9,82%, 3,47%, 4,81%, 6,09% e 1,37%, respetivamente.

3 Evolução do câmbio EUR/USD

Os preços do petróleo e dos seus derivados são cotados em dólar. Em relação à semana anterior, a cotação média do euro registou uma depreciação de 0,23% face ao dólar, tendo como referência a BLOOMBERG (14 horas no horário de Frankfurt), diminuindo de 1,0736 para 1,0712 EUR/USD. O gráfico seguinte evidencia a evolução diária do câmbio Euro/Dólar, de 01 a 15 de setembro de 2023.

Gráfico 3 – Câmbio Euro/Dólar



Fonte: *Bloomberg*.

Relativamente à cotação do último dia útil do mês de julho (1,0867 EUR/USD), a cotação média do Euro sofreu uma depreciação de 1,43%. Esta evolução do câmbio tende a aumentar os preços dos produtos petrolíferos no mercado interno, já que a compra dos derivados de petróleo no mercado internacional é feita em dólares.