



Evolução Semanal dos Preços do Petróleo e Seus Derivados

Semana de 04 a 08 de setembro

DEPARTAMENTO DE COMBUSTÍVEIS E TRANSPORTES

ÍNDICE

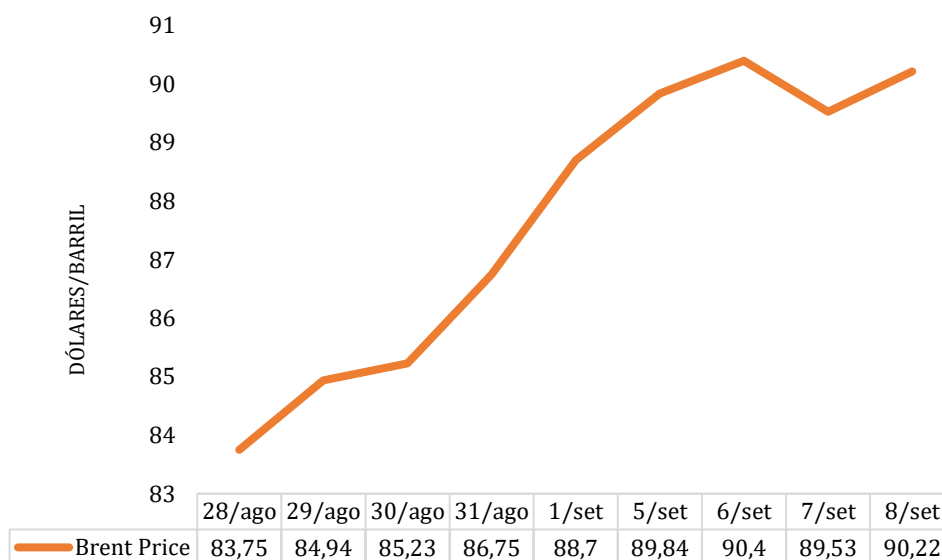
1 Evolução do preço do Brent.....	3
2 Evolução dos preços dos derivados de petróleo.....	4
3 Evolução do câmbio EUR/USD	5

1 Evolução do preço do Brent

Na semana de 04 a 08 de setembro de 2023, a média das variações dos preços do petróleo Brent¹ foi positiva de 0,43%. O preço médio ficou em 90 USD, um acréscimo de 4,80% em relação ao da semana anterior (85,87 USD).

O gráfico infra ilustra os preços diários do Brent, de 28 de agosto a 08 de setembro de 2023². O preço médio do mês de setembro (89,74 USD), relativamente ao do mês anterior (84,79 USD), registou um aumento de 5,83%.

Gráfico 1 - Preços do Brent



Fonte: IFC Markets.

Na semana em análise, a subida do preço médio do Brent deveu-se, sobretudo, aos sinais de maior escassez da oferta global de petróleo, após anúncio de que a Arábia Saudita e a Rússia manterão os cortes na produção desta matéria-prima até o final do corrente ano, que conjuntamente totalizam 1,3 milhões de barris por dia; e de aumento da procura global de crude devido aos sinais positivos das economias chinesa e norte-americana, resultantes, respetivamente, da expansão inesperada da atividade industrial em agosto e da melhoria dos indicadores de emprego.

¹ IFC Markets: disponível no site: <https://www.ifcmarkets.com/pt/market-data/commodities-prices/brent>.

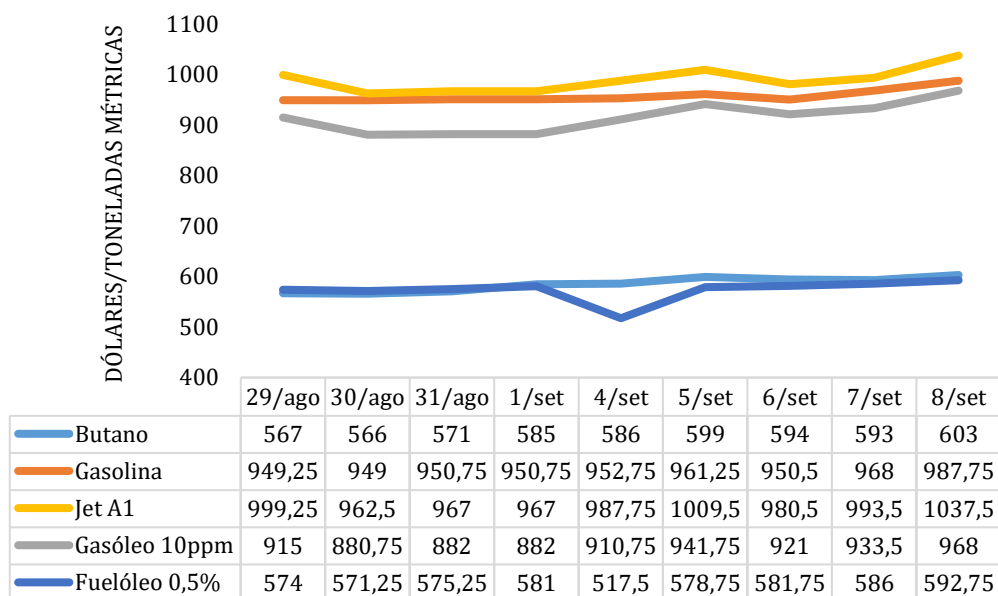
² No dia 04 de setembro não houve cotação do Brent.

A subida do preço médio do Brent foi atenuada pela valorização do dólar, situação que torna o petróleo mais caro para os restantes países e reduz a sua demanda porque a sua cotação internacional é feita nesta moeda.

2 Evolução dos preços dos derivados de petróleo

Os preços dos derivados de petróleo em Cabo Verde têm como referência o Brent, conforme as cotações diárias do *Platts European Market Scan*, para os combustíveis líquidos, e do *Platts LPGaswire*, para o Butano. O gráfico infra apresenta os preços diários dos derivados de petróleo, de 29 de agosto a 08 de setembro de 2023³.

Gráfico 2 – Preços dos derivados de petróleo



Fonte: *Platts*.

Na semana em análise, os preços médios dos derivados de petróleo tiveram um aumento médio de 2,54% em relação aos da semana anterior. Os preços médios do Butano, da Gasolina, do Jet A1 e do Gasóleo 10ppm tiveram acréscimos de 3,98%, 1,49%, 2,86% e 5,06%, respetivamente, enquanto o do Fuelóleo 0,5% teve decréscimo de 0,70%.

Relativamente ao mês de agosto de 2023, os preços médios dos derivados de petróleo do mês de setembro sofreram acréscimos médios de 2,30%. Os preços médios do Butano, da

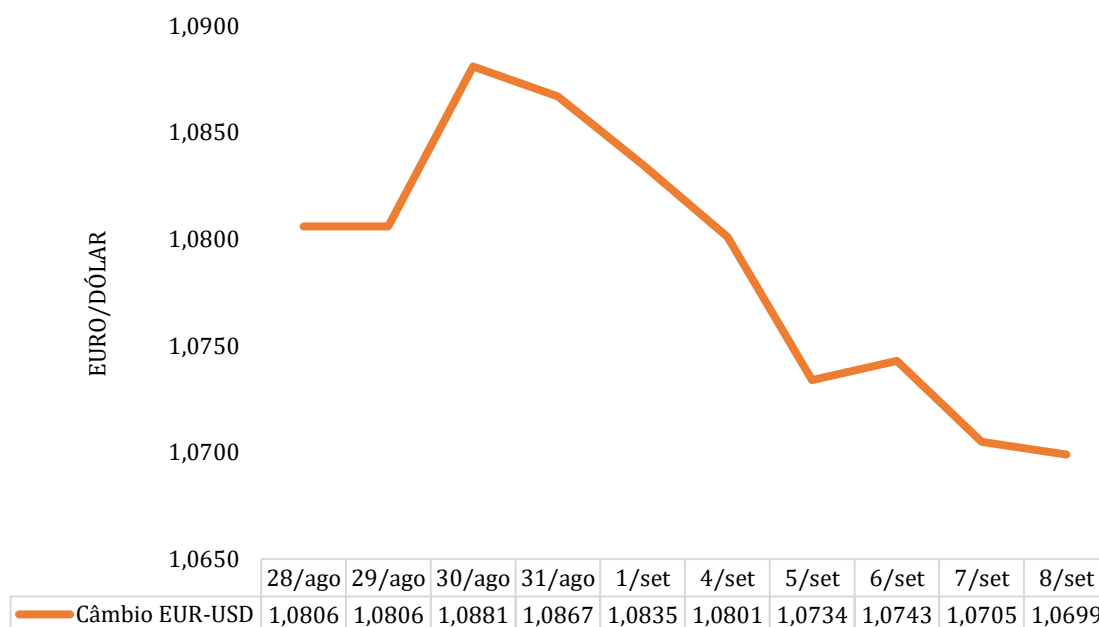
³ No dia 28 de agosto não houve cotações nos Boletins do *Platts*.

Gasolina, do Jet A1 e do Gasóleo 10ppm tiveram acréscimos de 6,54%, 1,46%, 1,90% e 2,79%, respetivamente, enquanto o do Fuelóleo 0,5% teve decréscimo de 1,20%.

3 Evolução do câmbio EUR/USD

Os preços do petróleo e dos seus derivados são cotados em dólar. Em relação à semana anterior, a cotação média do euro registou uma depreciação de 0,95% face ao dólar, tendo como referência a BLOOMBERG (14 horas no horário de Frankfurt), diminuindo de 1,0839 para 1,0736 EUR/USD. O gráfico seguinte evidencia a evolução diária do câmbio Euro/Dólar, de 28 de agosto a 08 de setembro de 2023.

Gráfico 3 – Câmbio Euro/Dólar



Fonte: *Bloomberg*.

Relativamente à cotação do último dia útil do mês de julho (1,0867 EUR/USD), a cotação média do Euro sofreu uma depreciação de 1,20%. Esta evolução do câmbio tende a aumentar os preços dos produtos petrolíferos no mercado interno, já que a compra dos derivados de petróleo no mercado internacional é feita em dólares.