



Evolução Semanal dos Preços do Petróleo e Seus Derivados

Semana de 05 a 09 de junho

DEPARTAMENTO DE COMBUSTÍVEIS E TRANSPORTES

ÍNDICE

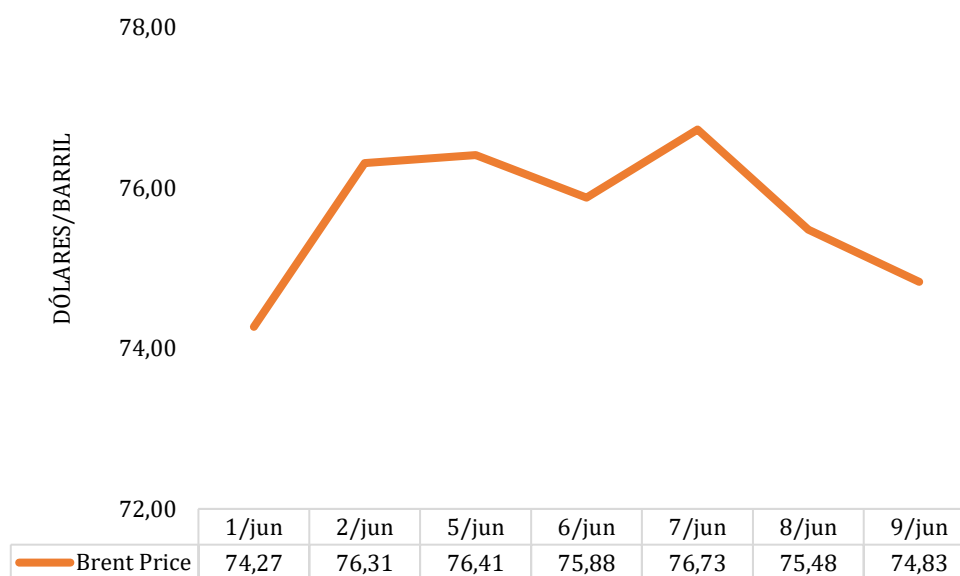
1 Evolução do preço do Brent.....	3
2 Evolução dos preços dos derivados de petróleo.....	4
3 Evolução do câmbio EUR/USD	5

1 Evolução do preço do Brent

Na semana de 05 a 09 de junho de 2023, a média das variações dos preços do petróleo Brent¹ foi negativa de 0,52%. O preço médio ficou em 75,87 USD, um acréscimo de 1,70% em relação ao da semana anterior (74,60 USD).

O gráfico infra ilustra os preços diários do Brent, de 01 a 09 de junho de 2023. O preço médio neste período (75,70 USD), relativamente ao do mês de maio (75,59 USD), registou um aumento de 0,15%.

Gráfico 1 - Preços do Brent



Fonte: IFC Markets.

Na semana em análise, a subida do preço médio do Brent deveu-se, sobretudo, ao anúncio de que a Organização dos Países Exportadores de Petróleo e aliados (OPEP+) prolongaram os seus cortes na produção de petróleo até 2024 e de que a Arábia Saudita vai produzir menos um milhão de barris por dia a partir de julho.

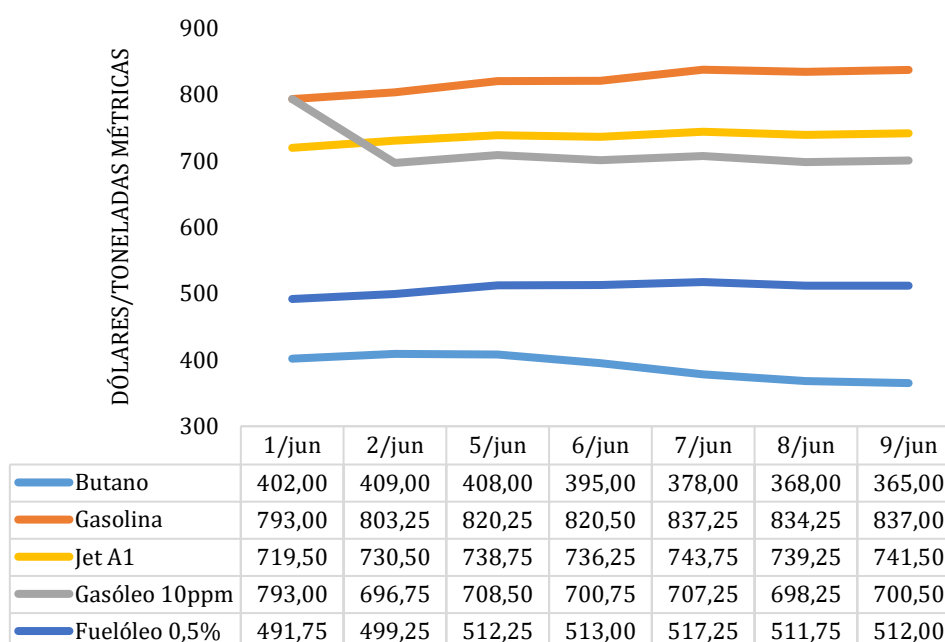
A subida do preço médio do Brent foi atenuada pela valorização do dólar norte-americano; pela notícia de um possível acordo nuclear entre os Estados Unidos da América e o Irão, que aumentaria a oferta global do petróleo iraniano, mesmo que depois tenha sido desmentida pela Casa Branca; e pela manutenção dos sinais de recessão económica global.

¹ IFC Markets: disponível no site: <https://www.ifcmarkets.com/pt/market-data/commodities-prices/brent>.

2 Evolução dos preços dos derivados de petróleo

Os preços dos derivados de petróleo em Cabo Verde têm como referência o Brent, conforme as cotações diárias do *Platts European Market Scan*, para os combustíveis líquidos, e do *Platts LPGaswire*, para o Butano. O gráfico infra apresenta os preços diários dos derivados de petróleo, de 01 a 09 de junho de 2023.

Gráfico 2 – Preços dos derivados de petróleo



Fonte: *Platts*.

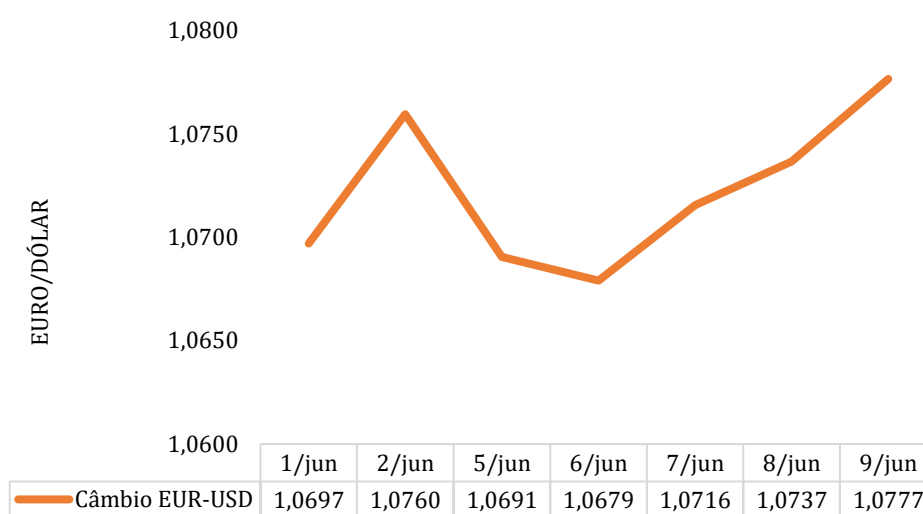
Na semana em análise, os preços médios dos derivados de petróleo tiveram um aumento médio de 1,52% em relação aos da semana anterior. Os preços médios da Gasolina, do Jet A1 e do Fuelóleo 0,5% tiveram acréscimos de 4,61%, 3,63% e 4,88%, respetivamente, enquanto os do Butano e do Gasóleo 10ppm tiveram decréscimos de 4,84% e 0,66%, respetivamente.

Relativamente ao mês de maio de 2023, os preços médios dos derivados de petróleo do mês de junho sofreram acréscimos médios de 1,98%. Os preços médios da Gasolina, do Jet A1, do Gasóleo 10ppm e do Fuelóleo 0,5% tiveram acréscimos de 4,50%, 1,86%, 5,89% e 3,67%, respetivamente, enquanto o do Butano teve decréscimo de 6,03%.

3 Evolução do câmbio EUR/USD

Os preços do petróleo e dos seus derivados são cotados em dólar. Em relação à semana anterior, a cotação média do euro registou uma apreciação de 0,01% face ao dólar, tendo como referência a BLOOMBERG (14 horas no horário de Frankfurt), aumentando de 1,0718 para 1,0720 EUR/USD. O gráfico seguinte evidencia a evolução diária do câmbio Euro/Dólar, de 01 a 09 de junho de 2023.

Gráfico 3 – Câmbio Euro/Dólar



Fonte: *Bloomberg*.

Relativamente à cotação do último dia útil do mês de maio (1,0680 EUR/USD), a cotação média do Euro sofreu uma apreciação de 0,37%. Esta evolução do câmbio tende a diminuir os preços dos produtos petrolíferos no mercado interno, já que a compra dos derivados de petróleo no mercado internacional é feita em dólares.