



Evolução Semanal dos Preços do Petróleo e Seus Derivados

Semana de 01 a 05 de maio

DEPARTAMENTO DE COMBUSTÍVEIS E TRANSPORTES

ÍNDICE

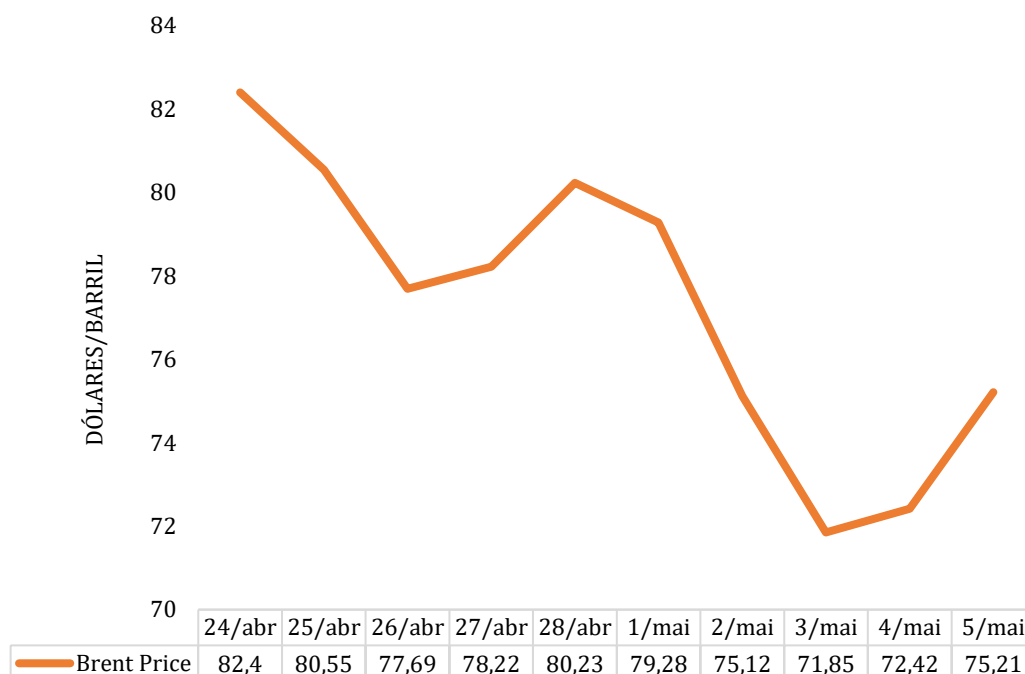
1 Evolução do preço do Brent.....	3
2 Evolução dos preços dos derivados de petróleo.....	4
3 Evolução do câmbio EUR/USD	5

1 Evolução do preço do Brent

Na semana de 01 a 05 de maio de 2023, a média das variações dos preços do petróleo Brent¹ foi negativa de 1,24%. O preço médio ficou em 74,78 USD, um decréscimo de 6,32% em relação ao da semana anterior (79,82 USD).

O gráfico infra ilustra os preços diários do Brent, de 24 de abril a 5 de maio de 2023. O preço médio neste período, de 01 a 05 de maio de 2023, relativamente ao do mês de abril, registou uma diminuição de 10,11%.

Gráfico 1 - Preços do Brent



Fonte: IFC Markets.

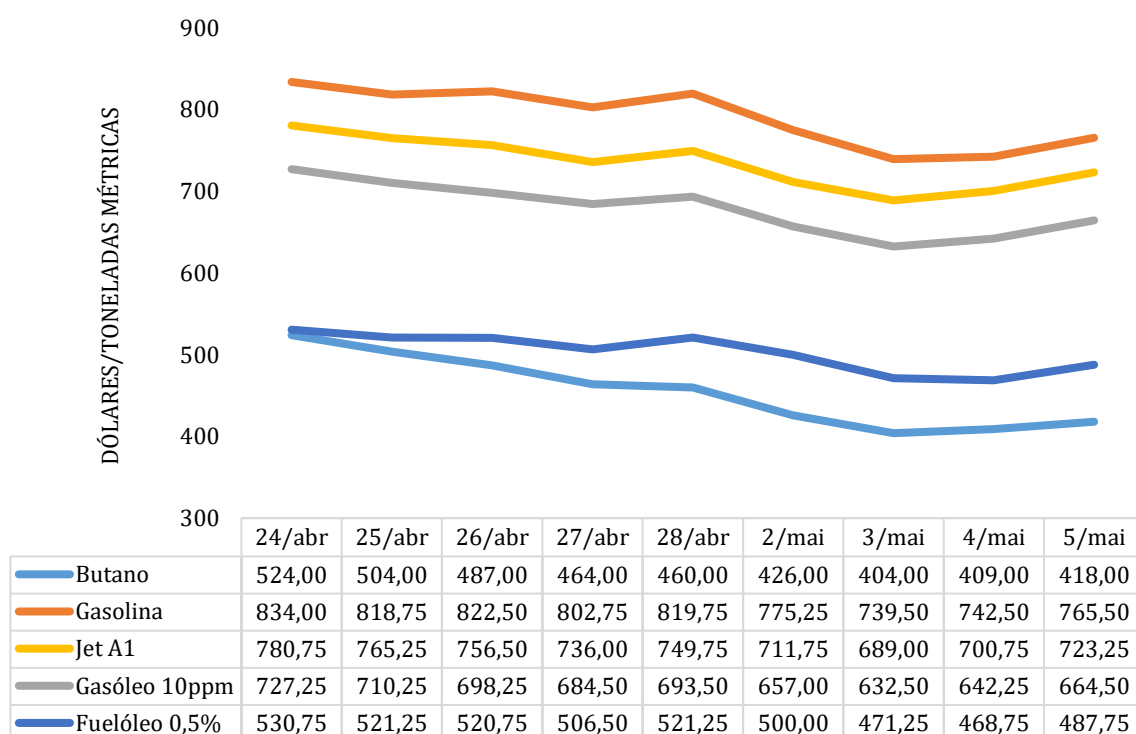
Na semana em análise, esta descida deveu-se, sobretudo, às más perspetivas de demanda de petróleo resultante da possibilidade de recessão nos Estados Unidos da América, face aos novos aumentos das taxas de juros por parte da Reserva Federal para combater a inflação e ao ressurgimento das turbulências bancárias, assim como da redução da atividade industrial na China; e à valorização do dólar norte-americano, facto que torna o petróleo mais caro para os restantes países e reduz a sua demanda, dado que a sua cotação internacional é feita nesta moeda.

¹ IFC Markets: disponível no site: <https://www.ifcmarkets.com/pt/market-data/commodities-prices/brent>.

2 Evolução dos preços dos derivados de petróleo

Os preços dos derivados de petróleo em Cabo Verde têm como referência o Brent, conforme as cotações diárias do *Platts European Market Scan*, para os combustíveis líquidos, e do *Platts LPGaswire*, para o Butano. O gráfico infra apresenta os preços diários dos derivados de petróleo, de 24 de abril a 05 de maio de 2023².

Gráfico 2 – Preços dos derivados de petróleo



Fonte: *Platts*.

Na semana em análise, os preços médios dos derivados de petróleo tiveram uma diminuição média de 8,93% em relação aos da semana anterior. Os preços médios do Butano, da Gasolina, do Jet A1, do Gasóleo 10ppm e do Fuelóleo 0,5% tiveram decréscimos de 15,08%, 7,79%, 6,79%, 7,64% e 7,34%, respetivamente.

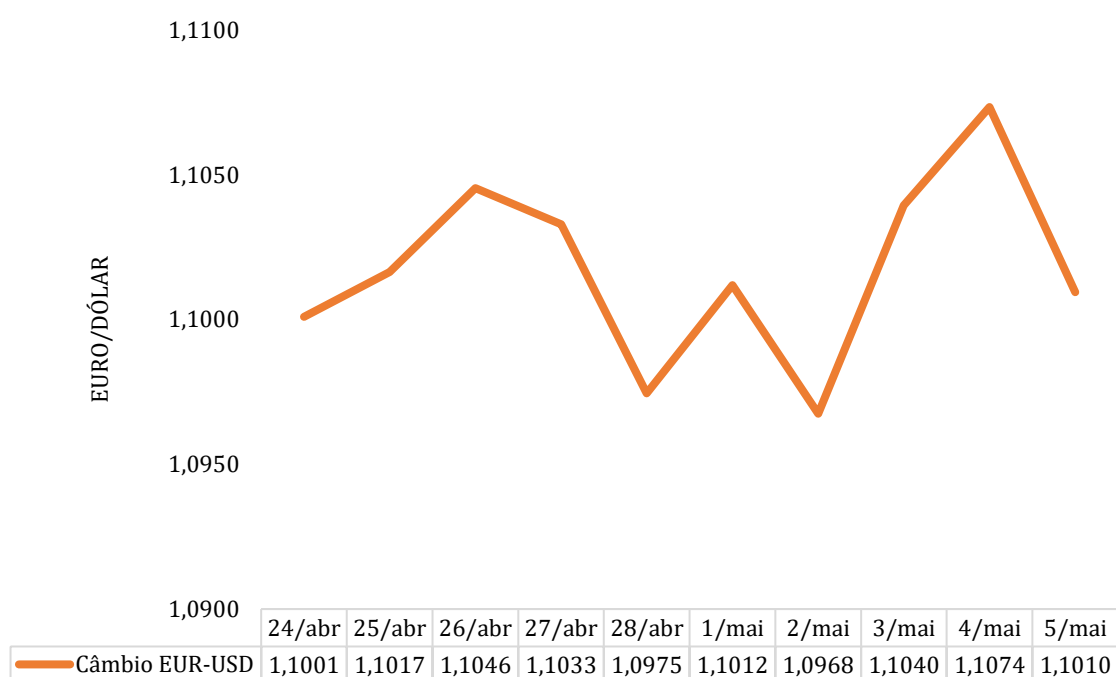
Relativamente ao mês de abril de 2023, os preços médios dos derivados de petróleo sofreram decréscimos médios de 14,49%. Os preços médios do Butano, da Gasolina, do Jet A1, do Gasóleo 10ppm e do Fuelóleo 0,5% tiveram decréscimos de 25,81%, 12,68%, 11,32%, 12,56% e 10,07%, respetivamente.

² No dia 01 de maio não houve cotação dos derivados de petróleo.

3 Evolução do câmbio EUR/USD

Os preços do petróleo e dos seus derivados são cotados em dólar. Em relação à semana anterior, a cotação média do euro registou uma apreciação de 0,06% face ao dólar, tendo como referência a BLOOMBERG (14 horas no horário de Frankfurt), aumentando de 1,1014 para 1,1020 EUR/USD. O gráfico seguinte evidencia a evolução diária do câmbio Euro/Dólar, de 24 de abril a 05 de maio de 2023.

Gráfico 3 – Câmbio Euro/Dólar



Fonte: *Bloomberg*.

Relativamente à cotação do último dia útil do mês de abril (1,0975 EUR/USD), a cotação média do Euro sofreu uma apreciação de 0,42%. Esta evolução do câmbio tende a diminuir os preços dos produtos petrolíferos no mercado interno, já que a compra dos derivados de petróleo no mercado internacional é feita em dólares.