



# **Evolução Semanal dos Preços do Petróleo e Seus Derivados**

**Semana de 14 a 18 de novembro**

**DEPARTAMENTO DE COMBUSTÍVEIS E TRANSPORTES**

## ÍNDICE

1 Evolução do preço do Brent.....	3
2 Evolução dos preços dos derivados de petróleo.....	4
3 Evolução do câmbio EUR/USD .....	5

## 1 Evolução do preço do Brent

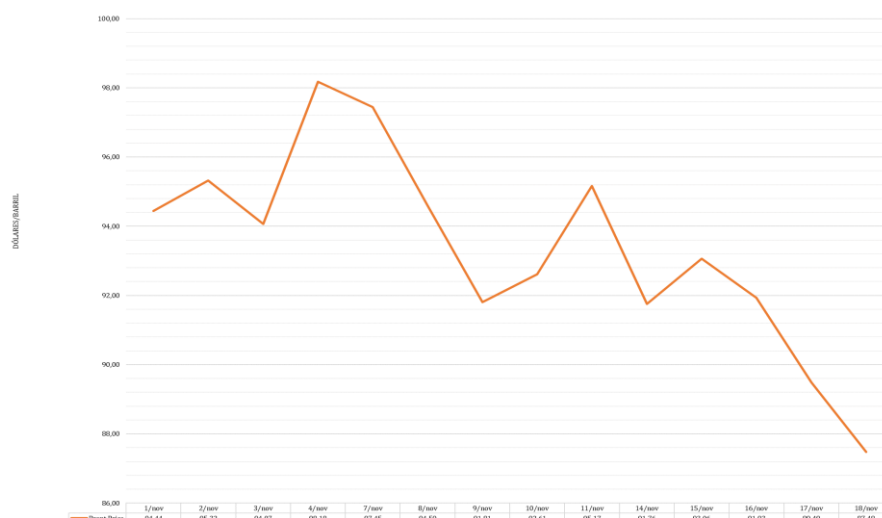
Na semana de 14 a 18 de novembro de 2022, a média das variações das cotações do petróleo Brent<sup>1</sup> foi negativa de 1,17%. A cotação média ficou em 90,74 USD, um decréscimo de 3,80% em relação à semana anterior (94,33 USD).

Esta descida deveu-se, sobretudo, ao aumento das tensões geopolíticas após um míssil ter cruzado a fronteira da Ucrânia com a Polónia e um navio de petróleo do Israel ter sido atacado por um drone iraniano no Golfo de Omã; à perspetiva pessimista dos analistas sobre a retoma do crescimento da economia chinesa devido ao aumento dos casos de covid-19 no país; e à manutenção dos receios de recessão económica global devido às políticas monetárias contracionistas adotadas nos países desenvolvidos para conter a inflação.

A descida foi atenuada pela revisão em alta das projeções da procura de petróleo neste ano e no ano de 2023, por parte da Agência Internacional de Energia, e pelo reforço das sanções internacionais à exportação russa desta matéria-prima, comprometendo a oferta de mais de 1 milhão de barris por dia.

O gráfico infra ilustra a variação do preço do Brent de 1 a 18 de novembro. A variação média do preço neste período, relativamente ao mês de outubro, registou um aumento de 1,02%.

**Gráfico 1 – Variação do preço do Brent, de 1 a 18 de novembro**



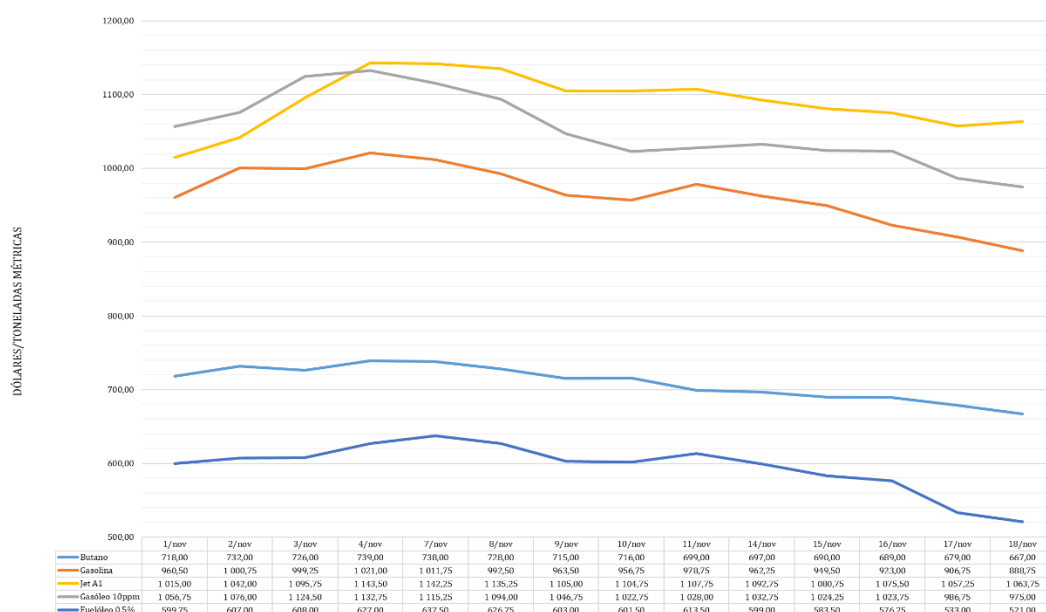
Fonte: IFC Markets.

<sup>1</sup> IFC Markets: disponível no site: <https://www.ifcmarkets.com/pt/market-data/commodities-prices/brent>.

## 2 Evolução dos preços dos derivados de petróleo

Os preços dos derivados de petróleo em Cabo Verde têm como referência o Brent, conforme as cotações diárias do *Platts European Market Scan*, para os combustíveis líquidos, e do *Platts LPGaswire*, para o Butano. O gráfico infra apresenta as cotações diárias dos derivados de petróleo.

**Gráfico 2 – Evolução dos preços dos derivados de petróleo, de 1 a 18 de novembro**



Fonte: *Platts*.

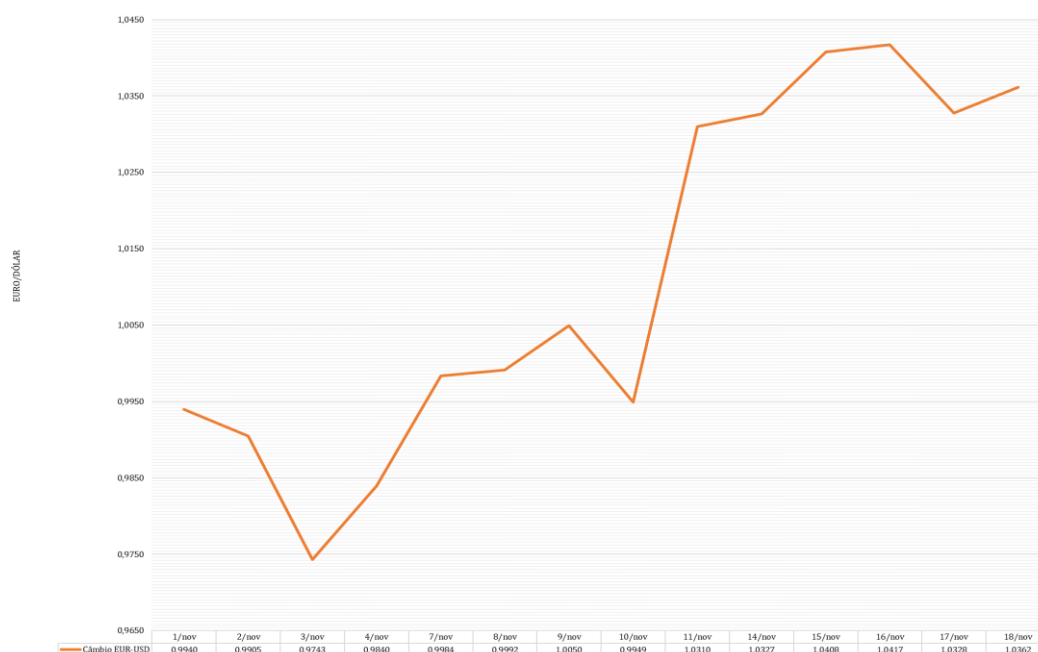
Na semana em análise, as cotações médias dos derivados de petróleo tiveram uma diminuição de 5,63% em relação à semana anterior. O Butano, a Gasolina, o Gasóleo 10ppm, o Jet A1 e o Fuelóleo tiveram decréscimos médios de 4,84%, 5,57%, 4,02%, 4,98% e 8,74%, respetivamente.

Relativamente ao mês de outubro de 2022, os preços dos derivados de petróleo sofreram um aumento médio de 0,11%. A Gasolina e o Jet A1 tiveram acréscimos médios de 8,51% e 0,66%, respetivamente. Por outro lado, o Butano, o Gasóleo 10ppm e o Fuelóleo 0,5% sofreram decréscimos médios de 0,44%, 5,97% e 2,23%, respetivamente.

### 3 Evolução do câmbio EUR/USD

Os preços do petróleo e dos seus derivados são cotados em dólar. Em relação à semana anterior, a cotação média do euro registou uma apreciação de 3,10% face ao dólar, tendo como referência a BLOOMBERG (14 horas no horário de Frankfurt), aumentando de 1,0057 para 1,0368 EUR/USD. O gráfico seguinte evidencia a evolução diária do câmbio Euro/Dólar, de 1 a 18 de novembro de 2022.

**Gráfico 3 – Evolução do câmbio Euro/Dólar, de 1 a 18 de novembro**



Fonte: *Bloomberg*.

Relativamente à cotação do último dia útil do mês de outubro (0,9910 EUR/USD), a cotação média do Euro sofreu uma apreciação de 4,63%. Esta evolução do câmbio tende a diminuir os preços dos produtos petrolíferos no mercado interno, já que a compra dos derivados de petróleo no mercado internacional é feita em dólares.