



Evolução semanal do Petróleo e Derivados

15 a 19 de novembro

DEPARTAMENTO DE COMBUSTÍVEIS

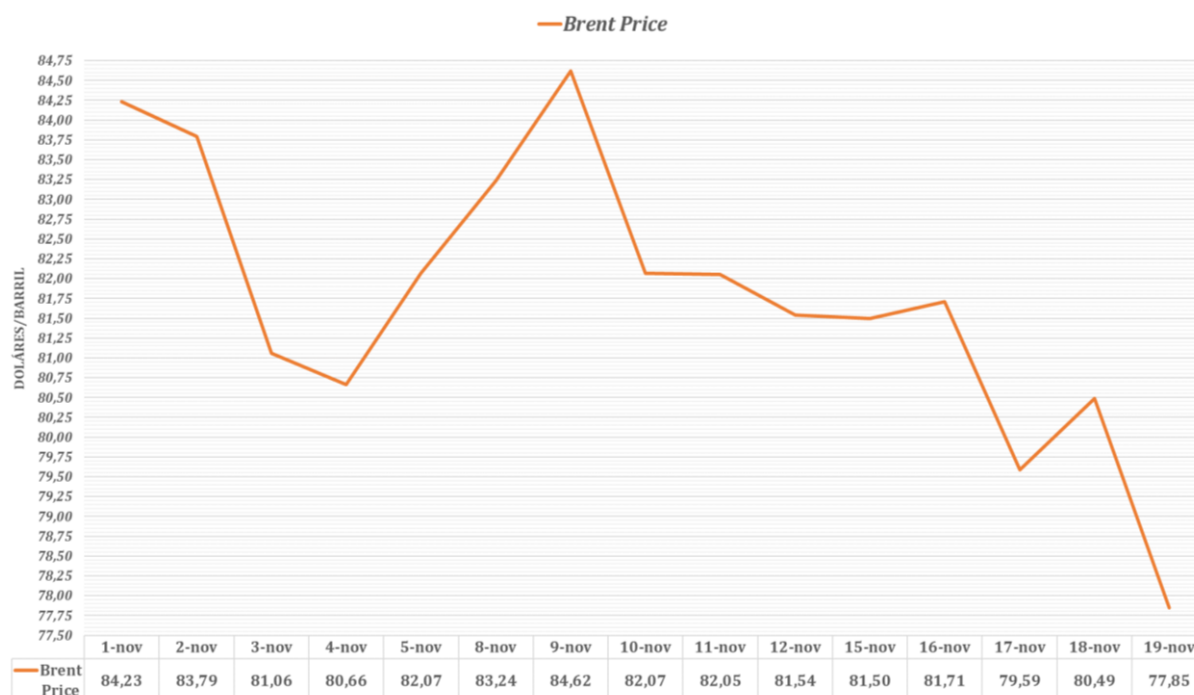
ÍNDICE

1. Evolução de Brent – semana 47.....	3
1.1. Gráfico – Variação do preço do Brent - 01 a 19 de novembro	3
2. Evolução de derivados de petróleo – semana 47	4
2.1. Gráfico – Evolução dos derivados de petróleo - 01 a 19 de novembro	4
3. Evolução do câmbio EUR/USD – semana 47	4
3.1. Gráfico – Evolução do câmbio Euro/dólar - de 01 a 19 de novembro	5

1. Evolução de Brent – semana 47

Na terceira semana de novembro de 2021, as **variações médias das cotações do petróleo registaram um decréscimo de 1,12%**. A cotação média ficou em **80,23 USD, um decréscimo de 2,99% em relação à semana anterior**. Relativamente ao mês de outubro, a variação média do preço de petróleo, **registou uma diminuição de 1,84%**. O gráfico infra ilustra a variação do preço do Brent¹ no mês de novembro de 2021.

1.1. Gráfico – Variação do preço do Brent - 01 a 19 de novembro



Fonte: IFC Markets

Na semana de 15 a 19 de novembro, registou-se uma descida das cotações do petróleo nos principais mercados internacionais, devido à valorização do dólar e ao ressurgimento de novos casos ativos de coronavírus, em que já estão a ser tomadas decisões de novas restrições e/ou confinamentos. Para além disso, as projeções da Agência Internacional de Energia de que o excesso de procura possa ser superado a partir do 1º trimestre de 2022, bem como o reforço da produção/oferta fora do cartel OPEP+, contribuíram para a queda dos preços do petróleo.

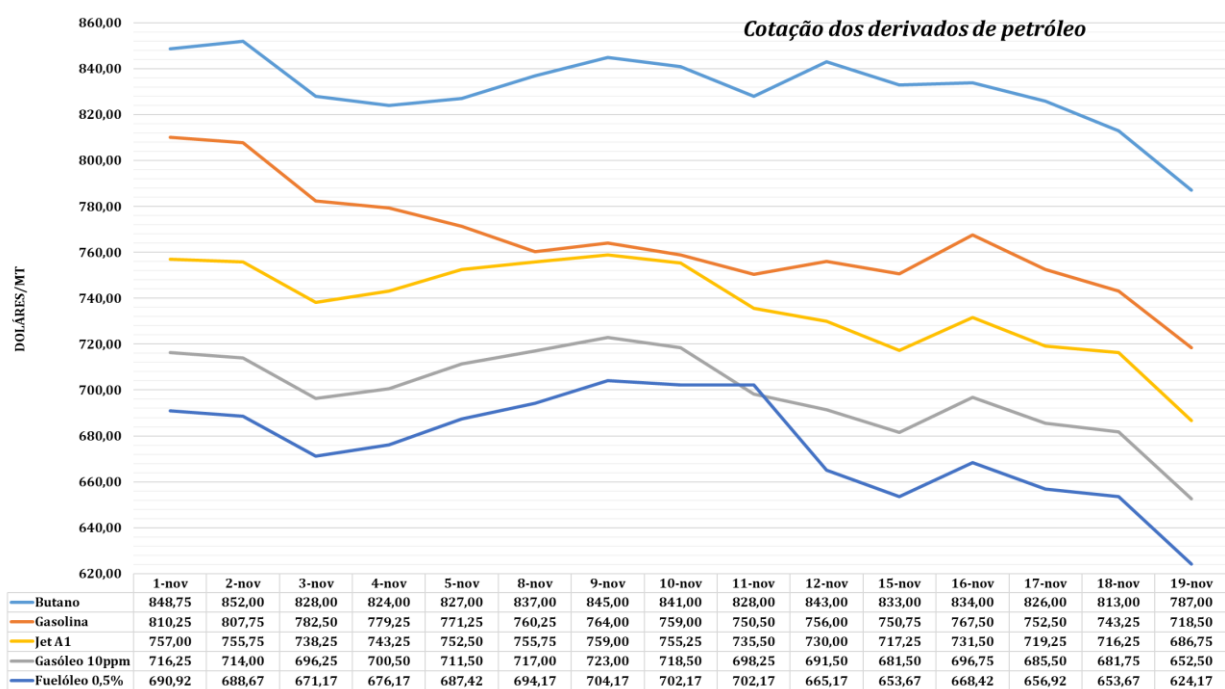
Na semana em análise, o crescimento da procura global de petróleo e a redução do número de pedidos de subsídio de desemprego nos EUA que mostram alguma recuperação de atividade económica, atenuaram a tendência de descida.

¹ IFC Markets: disponível no site: <https://www.ifcmarkets.com/pt/market-data/commodities-prices/brent>

2. Evolução de derivados de petróleo - semana 47

Os preços dos derivados de petróleo em Cabo Verde têm como referência o Brent, conforme as cotações diárias do *Platts European Market Scan* (combustíveis líquidos) e *Platts LPGaswire* (Butano). O gráfico infra apresenta as cotações diárias dos derivados de petróleo, no mês de novembro de 2021.

2.1. Gráfico - Evolução dos derivados de petróleo - 01 a 19 de novembro



Fonte: *Platts* MT = Metric Ton = Toneladas Métricas

As cotações médias dos derivados de petróleo comercializados em Cabo Verde tiveram **um decréscimo de 3,73%**, na semana de 15 a 19 de novembro. Em relação à semana anterior, as cotações médias do Butano, da Gasolina e do Jet A1 diminuíram 2,41%, 1,51% e 4,40%, respetivamente. O Gasóleo 10ppm e o Fuelóleo tiveram reduções médias de 4,23% e 6,08%, respetivamente.

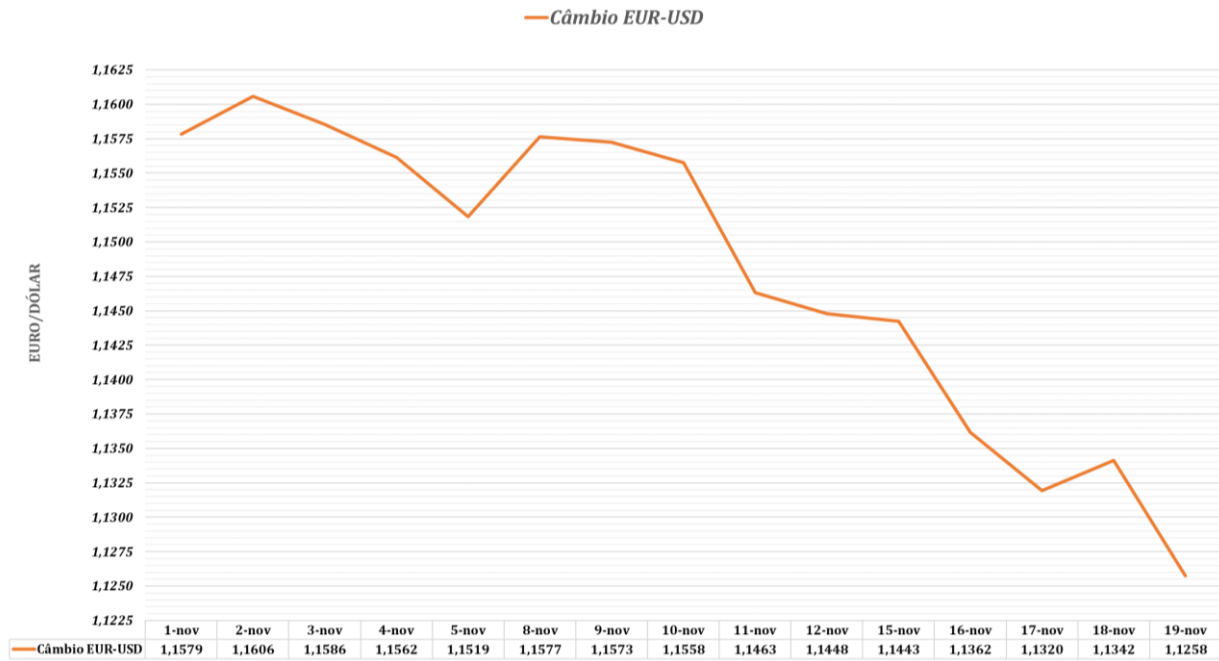
Relativamente ao mês **de outubro**, a **variação média do preço dos derivados de petróleo sofreu uma redução de 2,59%**.

3. Evolução do câmbio EUR/USD - semana 47

Os preços do petróleo e dos derivados de petróleo são cotados em USD dólar. Em relação à semana anterior, a cotação média do euro **registou uma depreciação de 1,55%**

(1,1345) face ao dólar, tendo como referência a BLOOMBERG (14 horas no horário de Frankfurt). O gráfico seguinte evidencia a evolução diária do câmbio Euro/dólar, no mês de novembro de 2021.

3.1. Gráfico – Evolução do câmbio Euro/dólar - de 01 a 19 de novembro



Fonte: *Bloomberg*

O euro atingiu mínimos de 16 meses na sexta-feira devido às expectativas da Reserva Federal Americana de aumentar as taxas de juro e às preocupações sobre as novas restrições COVID-19 na Europa, com a Áustria a entrar no quarto confinamento total e a Alemanha a considerar seguir o exemplo.

Relativamente a cotação do último dia útil do mês **de outubro (1,1647)**, o câmbio **sofreu uma depreciação de 3,34%**. Esta evolução do câmbio favorece o aumento de preços dos produtos petrolíferos, no mercado interno.