



Evolução semanal do Petróleo e Derivados

01 a 05 de novembro

DEPARTAMENTO DE COMBUSTÍVEIS

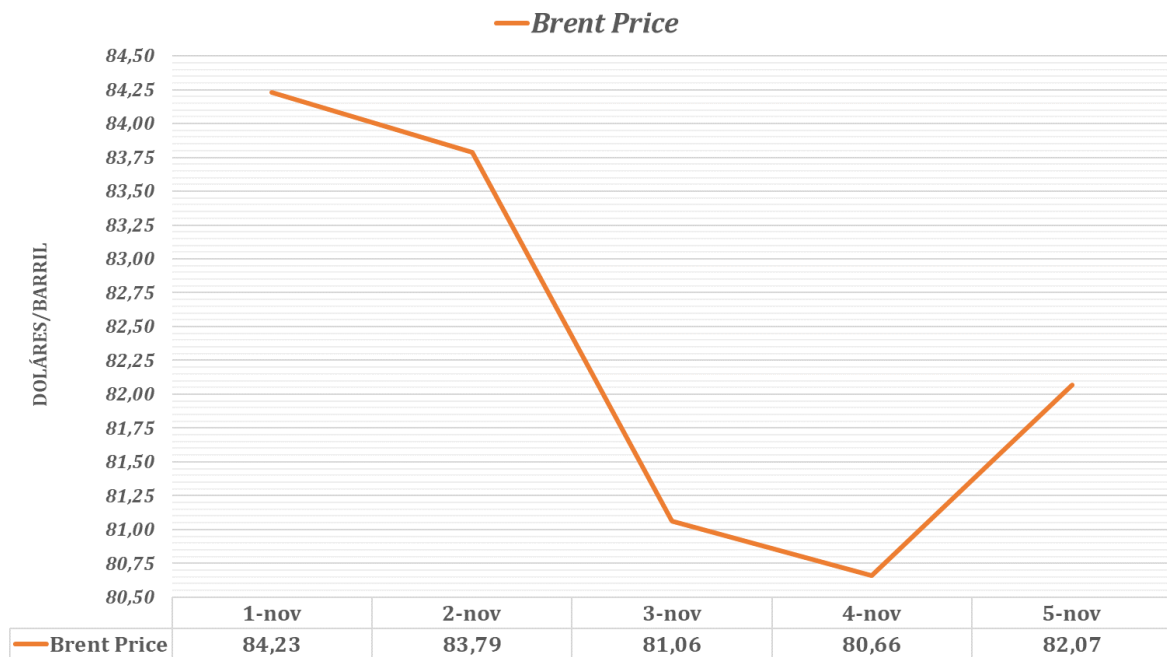
ÍNDICE

1. Evolução de Brent – semana 45.....	3
1.1. Gráfico – Variação do preço do Brent - 01 a 05 de novembro	3
2. Evolução de derivados de petróleo – semana 45.....	4
2.1. Gráfico – Evolução dos derivados de petróleo - 01 a 05 de novembro	4
3. Evolução do câmbio EUR/USD – semana 45	5
3.1. Gráfico – Evolução do câmbio Euro/dólar - de 01 a 05 de novembro	5

1. Evolução de Brent – semana 45

Na primeira semana de novembro de 2021, **as variações médias das cotações do petróleo registaram uma descida de 0,63%**. A cotação média ficou **em 82,36 USD, um decréscimo de 2,31% em relação à semana anterior**. Relativamente ao mês de outubro, a variação média do preço de petróleo, **registra uma diminuição de 1,12%**. O gráfico infra ilustra a variação do preço do Brent¹ no mês de novembro de 2021.

1.1. Gráfico – Variação do preço do Brent - 01 a 05 de novembro



Fonte: IFC Markets

Na semana de 01 a 05 de novembro, os preços do petróleo inverteram a tendência crescente. Os mercados internacionais reagiram ao aumento acima do esperado dos estoques dos Estados Unidos de América e às notícias de que o mesmo pondera vender parte das suas reservas estratégicas. Para além disso, a pressão política para que os países produtores ampliem a oferta de petróleo e as preocupações da OMS relativamente aos novos casos de coronavírus, contribuíram para queda dos preços de petróleo.

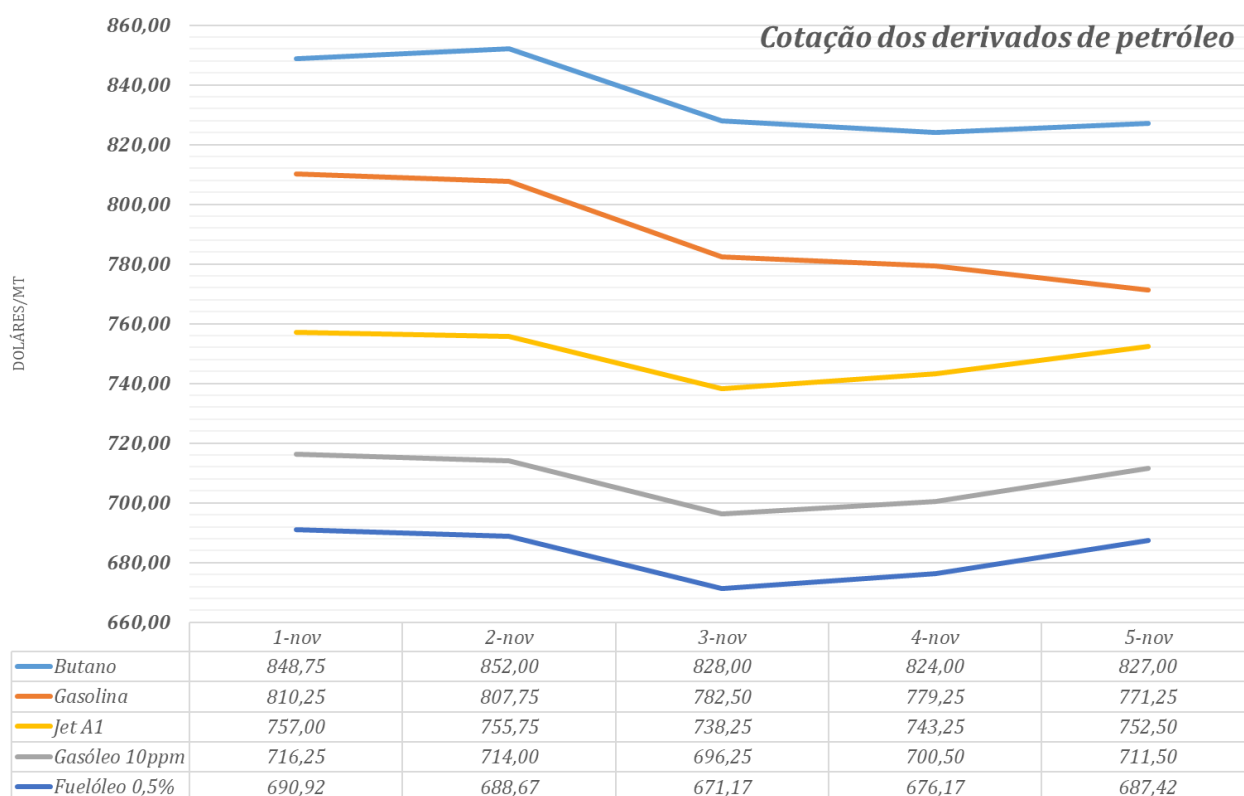
Atenuou a tendência de queda, na semana em análise, a decisão do cartel OPEP+ em manter a atual estratégia de reforço gradual da produção.

¹ IFC Markets: disponível no site: <https://www.ifcmarkets.com/pt/market-data/commodities-prices/brent>

2. Evolução de derivados de petróleo - semana 45

Os preços dos derivados de petróleo em Cabo Verde têm como referência o Brent, conforme as cotações diárias do *Platts European Market Scan* (combustíveis líquidos) e *Platts LPGaswire* (Butano). O gráfico infra apresenta as cotações diárias dos derivados de petróleo, na primeira semana de novembro de 2021.

2.1. Gráfico - Evolução dos derivados de petróleo - 01 a 05 de novembro



Fonte: *Platts* MT = Metric Ton = Toneladas Métricas

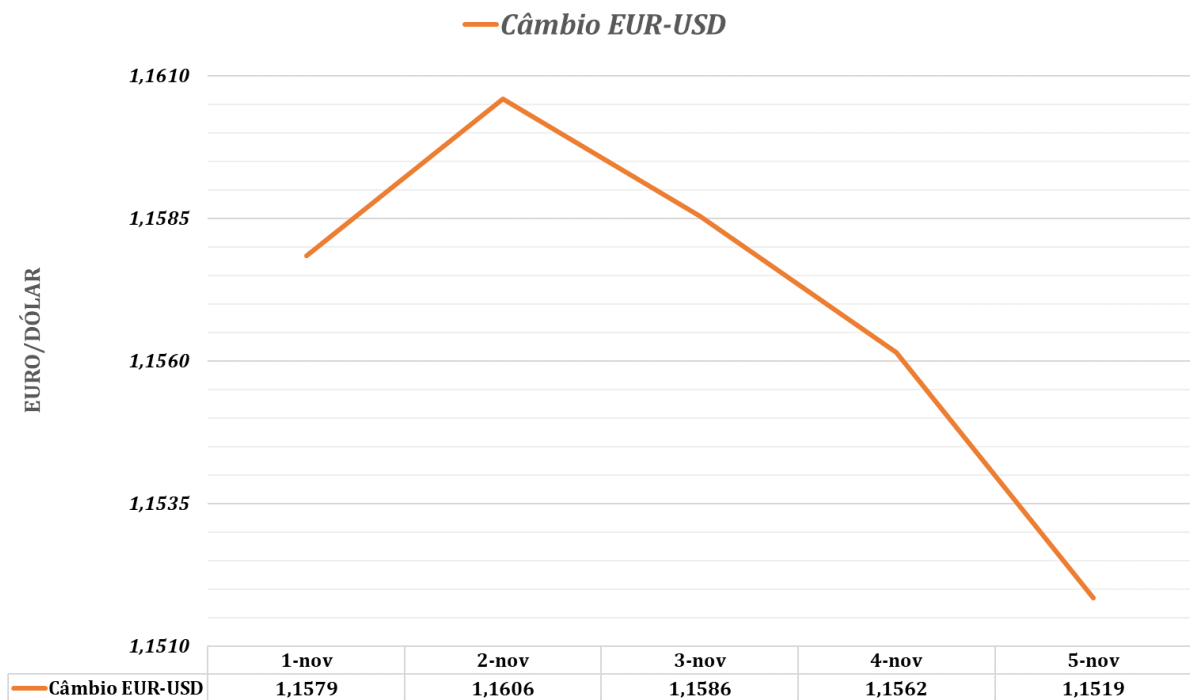
As cotações médias dos derivados de petróleo comercializados em Cabo Verde tiveram **um decréscimo de 2,52%**, na semana de 01 a 05 de novembro. Em relação à semana anterior, as cotações médias do Butano e da Gasolina recuaram 4,20% e 2,64%, respetivamente. O Jet A1, o Gasóleo 10ppm e o Fuelóleo tiveram reduções médias de 1,80%, 2,06 % e 1,89%, respetivamente.

Relativamente ao mês **de outubro, a variação média do preço dos derivados de petróleo sofreu uma redução de 1,06%**.

3. Evolução do câmbio EUR/USD – semana 45

Os preços do petróleo e dos derivados de petróleo são cotados em USD dólar. Em relação à semana anterior, a cotação média do euro **registrou uma depreciação de 0,30% (1,1570)** face ao dólar, tendo como referência a BLOOMBERG (14 horas no horário de Frankfurt). O gráfico seguinte evidencia a evolução diária do câmbio Euro/dólar, na primeira semana de novembro de 2021.

3.1. Gráfico – Evolução do câmbio Euro/dólar - de 01 a 05 de novembro



Fonte: *Bloomberg*