



Evolução semanal do Petróleo e Derivados

11 a 15 de outubro

DEPARTAMENTO DE COMBUSTÍVEIS

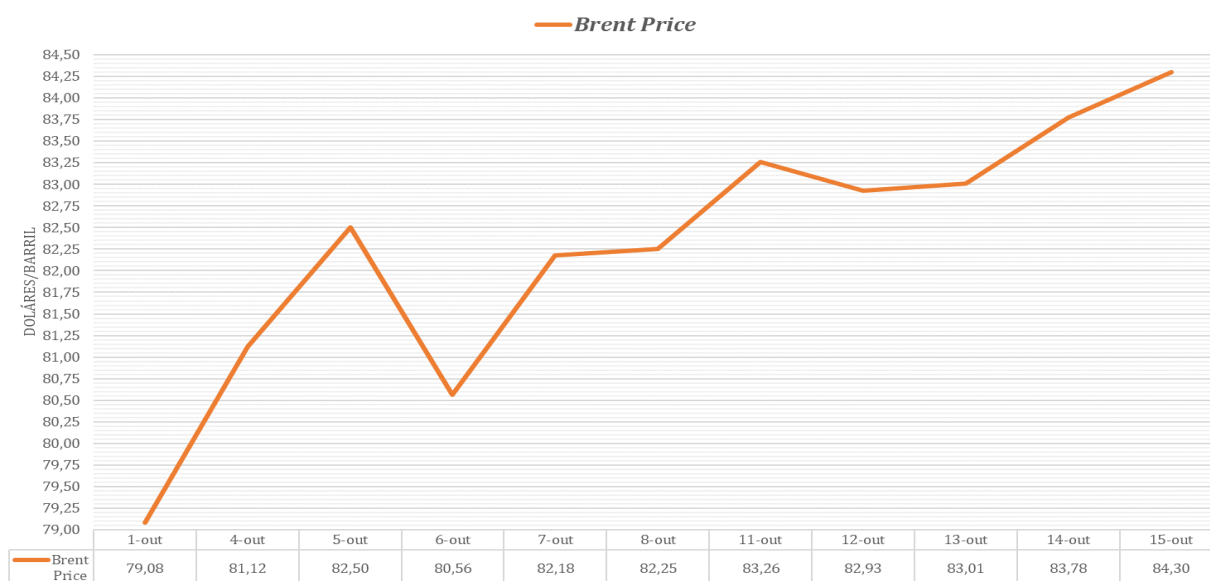
ÍNDICE

1. Evolução de Brent – semana 42.....	3
1.1. Gráfico – Variação do preço do Brent - 01 a 15 de outubro	3
2. Evolução de derivados de petróleo – semana 42.....	4
2.1. Gráfico – Evolução dos derivados de petróleo - 01 a 15 de outubro.....	4
3. Evolução do câmbio EUR/USD – semana 42	5
3.1. Gráfico – Evolução do câmbio Euro/dólar - de 01 a 15 de outubro	5

1. Evolução de Brent – semana 42

Na semana de 11 a 15 de outubro de 2021, **as variações médias das cotações do petróleo registaram uma subida de 0,31%**. A cotação média ficou **em 83,46 USD, um aumento de 2,12% em relação à semana anterior**. Relativamente ao mês de setembro, a variação média do preço de petróleo, **registra um aumento de 10,58%**. O gráfico infra ilustra a variação do preço do Brent¹ no mês de outubro de 2021.

1.1. Gráfico – Variação do preço do Brent - 01 a 15 de outubro



Fonte: IFC Markets

Os preços do petróleo nos principais mercados internacionais aumentaram durante a semana, em resultado essencialmente do receio de escassez de bens energéticos, num contexto em que os indicadores da oferta global de produtos petrolíferos não acompanham a recuperação da procura e consumo. Para além disso, agravaram em alta os preços de petróleo, o relatório da Agência Internacional de Energia que estima a procura global de petróleo em cerca de 500 mil barris diários e a situação de instabilidade (escassez) no mercado de gás natural.

Atenuaram esta tendência, na semana em análise, as movimentações políticas para pressionar os países produtores de petróleo a reagirem mais rapidamente ao aumento da procura e a declaração do Economista-Chefe do FMI que prevê ser expectável a descida das cotações do petróleo durante o 1º semestre de 2022.

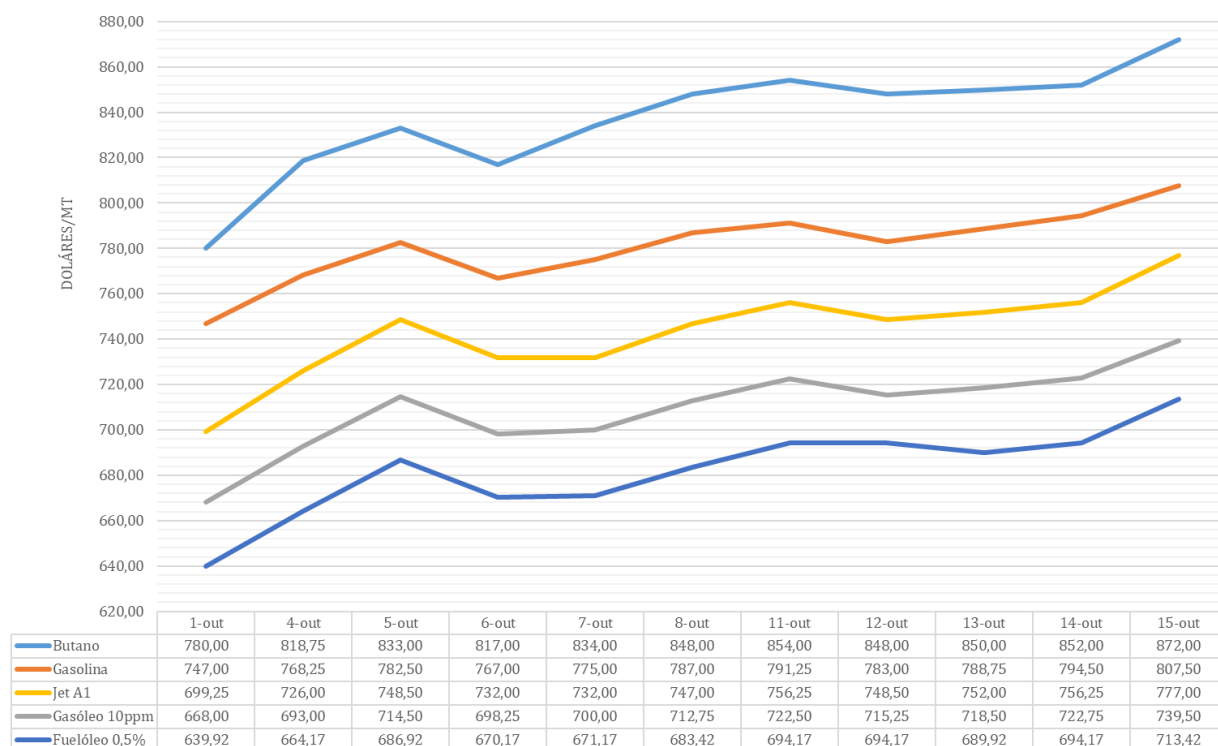
¹ IFC Markets: disponível no site: <https://www.ifcmarkets.com/pt/market-data/commodities-prices/brent>

2. Evolução de derivados de petróleo - semana 42

Os preços dos derivados de petróleo em Cabo Verde têm como referência o Brent, conforme as cotações diárias do *Platts European Market Scan* (combustíveis líquidos) e *Platts LPGaswire* (Butano). O gráfico infra apresenta as cotações diárias dos derivados de petróleo, no mês de outubro de 2021.

2.1. Gráfico - Evolução dos derivados de petróleo - 01 a 15 de outubro

Cotação dos derivados de petróleo



Fonte: *Platts* MT = Metric Ton = Toneladas Métricas

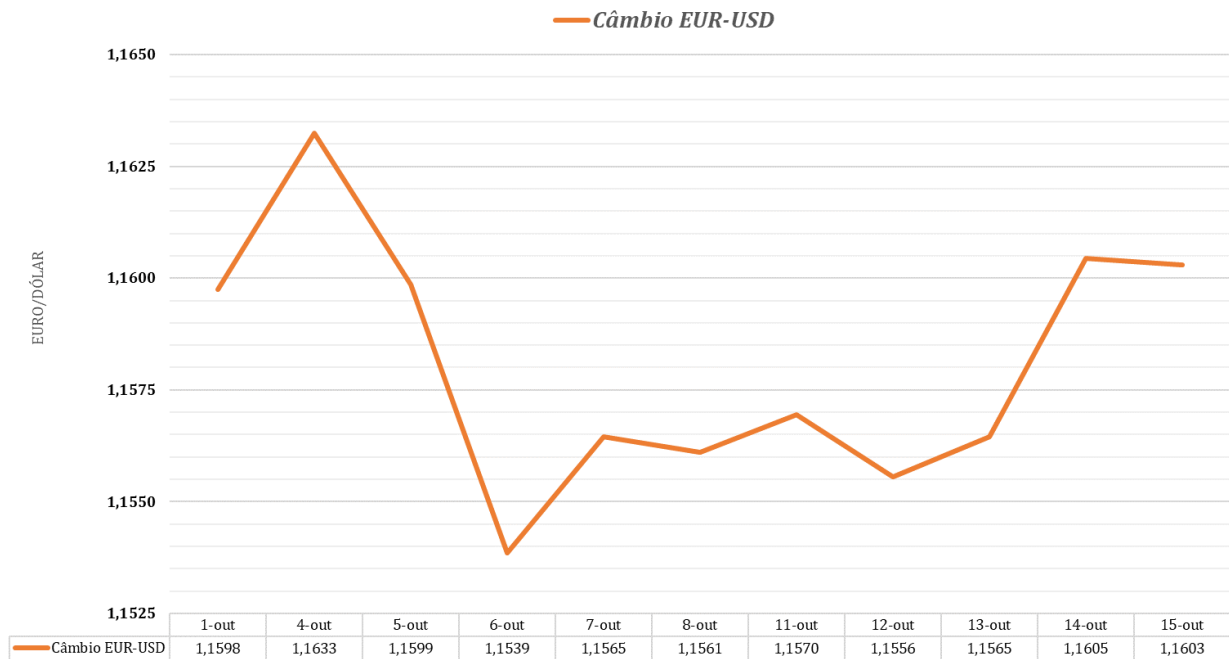
As cotações médias dos derivados de petróleo comercializados em Cabo Verde tiveram **um acréscimo de 2,83%**, na semana em análise. Em relação à semana anterior, as cotações médias do Butano e da Gasolina aumentaram 3,02% e 2,20%, respetivamente. O Jet A1, o Gasóleo 10ppm e o Fuelóleo tiveram aumentos médios de 2,84%, 2,84 % e 3,26%, respetivamente.

Relativamente ao mês de setembro, a **variação média do preço dos derivados de petróleo sofreu um aumento de 13,58%**.

3. Evolução do câmbio EUR/USD – semana 42

Em relação à semana anterior, a cotação média do câmbio EUR/USD, tendo como referência a BLOOMBERG (14 horas no horário de Frankfurt), **mantve-se estável (1,1579)**. O gráfico seguinte evidencia a evolução diária do câmbio Euro/dólar, no mês de outubro de 2021.

3.1. Gráfico – Evolução do câmbio Euro/dólar - de 01 a 15 de outubro



Fonte: *Bloomberg*