



Evolução semanal do Petróleo e Derivados

04 a 08 de outubro

DEPARTAMENTO DE COMBUSTÍVEIS

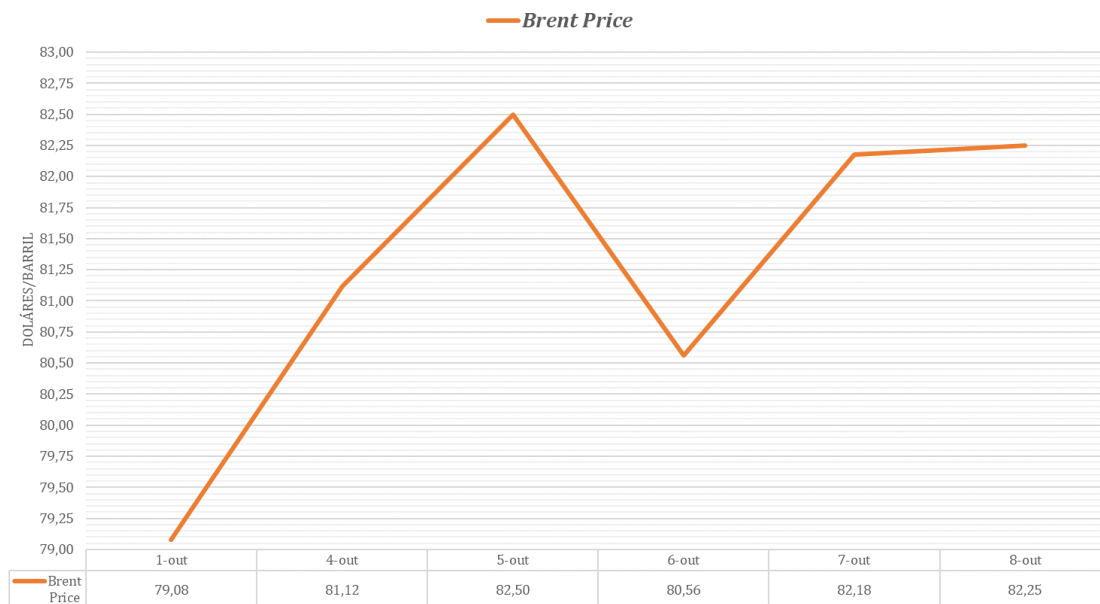
ÍNDICE

1. Evolução de Brent – semana 41.....	3
1.1. Gráfico – Variação do preço do Brent - 01 a 08 de outubro.....	3
2. Evolução de derivados de petróleo – semana 41.....	4
2.1. Gráfico – Evolução dos derivados de petróleo - 01 a 08 de outubro.....	4
3. Evolução do câmbio EUR/USD – semana 41	5
3.1. Gráfico – Evolução do câmbio Euro/dólar - de 01 a 08 de outubro.....	5

1. Evolução de Brent – semana 41

Na semana de 04 a 08 de outubro de 2021, **as variações médias das cotações do petróleo registaram uma subida de 1,45%**. A cotação média ficou **em 81,72 USD, um aumento de 4,39% em relação à semana anterior**. Relativamente ao mês de setembro, a variação média do preço de petróleo **registra um aumento de 9,25%**. O gráfico infra ilustra a variação do preço do Brent¹ no mês de outubro de 2021.

1.1. Gráfico – Variação do preço do Brent - 01 a 08 de outubro



Fonte: IFC Markets

As cotações de petróleo registaram máximos de mais de três anos (setembro de 2018). Os mercados internacionais reagiram à decisão da OPEP+ de manter o incremento da oferta em 400 mil barris diários/mensal até abril de 2022, num contexto em a procura global é superior a oferta, mas também em relação à informação de que não deverá acontecer a mobilização de Reservas Petrolíferas norte-americanas e ao acordo no Congresso dos EUA para autorizar o aumento do teto da dívida norte-americana.

Atenuaram esta tendência, na semana em análise, o crescimento acima do esperado dos estoques norte-americanos de petróleo (+2,3 milhões de barris face a uma previsão de +1 milhão de barris) e da gasolina (+3,3 milhões de barris face a uma previsão de +400 mil barris).

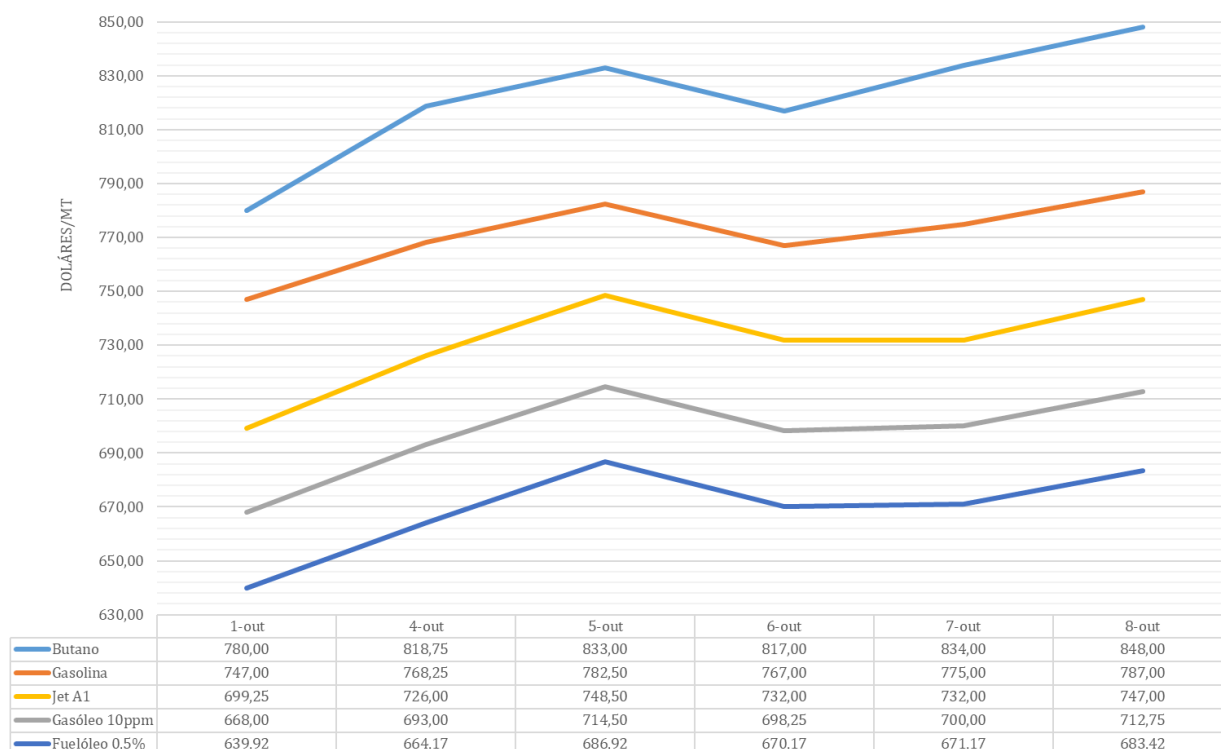
¹ IFC Markets: disponível no site: <https://www.ifcmarkets.com/pt/market-data/commodities-prices/brent>

2. Evolução de derivados de petróleo - semana 41

Os preços dos derivados de petróleo em Cabo Verde têm como referência o Brent, conforme as cotações diárias do *Platts European Market Scan* (combustíveis líquidos) e *Platts LPGaswire* (Butano). O gráfico infra apresenta as cotações diárias dos derivados de petróleo, no mês de outubro de 2021.

2.1. Gráfico - Evolução dos derivados de petróleo - 01 a 08 de outubro

Cotação dos derivados de petróleo



Fonte: *Platts* MT = Metric Ton = Toneladas Métricas

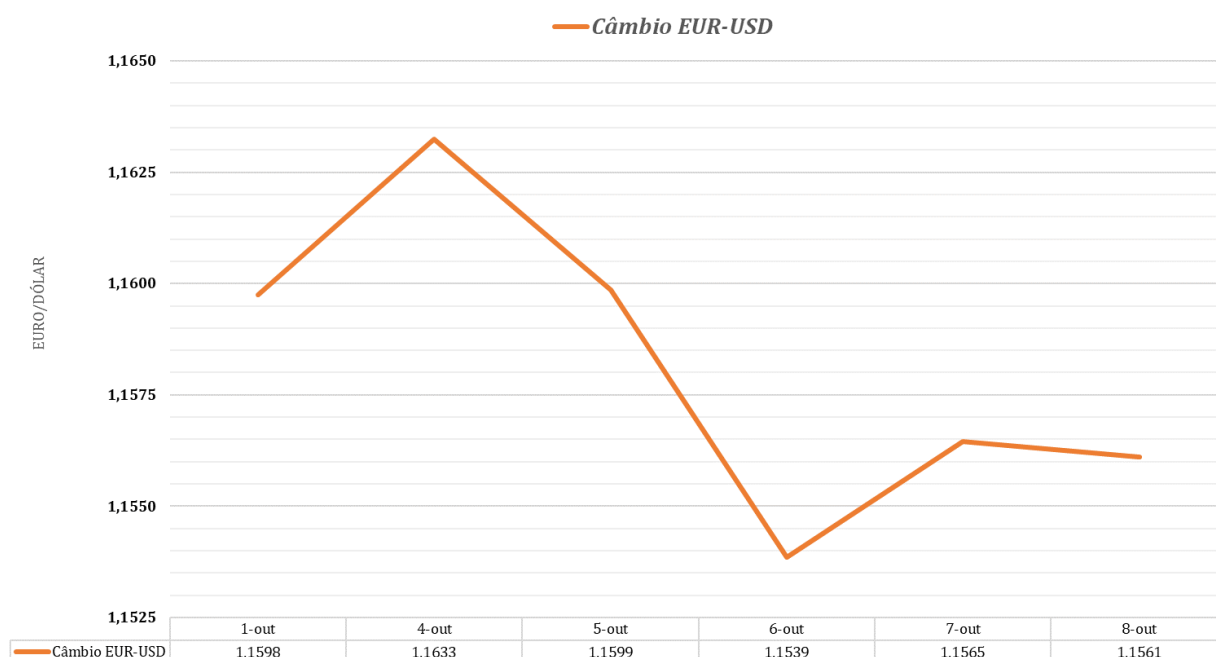
As cotações médias dos derivados de petróleo comercializados em Cabo Verde tiveram **um acréscimo de 6,59%**, na semana de 04 a 08 de outubro de 2021. Em relação à semana anterior, as cotações médias do Butano e da Gasolina aumentaram 10,47% e 4,63%, respetivamente. O Jet A1, o Gasóleo 10ppm e o Fuelóleo tiveram aumentos médios de 5,88%, 5,93 % e 6,06%, respetivamente.

Relativamente ao mês **de setembro**, a **variação média do preço dos derivados de petróleo sofreu um aumento de 11,70%**.

3. Evolução do câmbio EUR/USD – semana 41

Durante a semana em análise, a cotação média do câmbio EUR/USD, tendo como referência a BLOOMBERG (14 horas no horário de Frankfurt), evidenciou **uma depreciação do euro face ao dólar dos Estados Unidos, em 0,53% (1,1579)**, comparado ao câmbio da semana anterior. Esta evolução acentua o aumento de preços dos produtos petrolíferos, no mercado interno, uma vez que são cotados em dólares. O gráfico seguinte evidencia a evolução diária do câmbio Euro/dólar, no mês de outubro de 2021.

3.1. Gráfico – Evolução do câmbio Euro/dólar - de 01 a 08 de outubro



Fonte: *Bloomberg*