



Evolução semanal do Petróleo e Derivados

27 setembro a 01 de outubro

DEPARTAMENTO DE COMBUSTÍVEIS

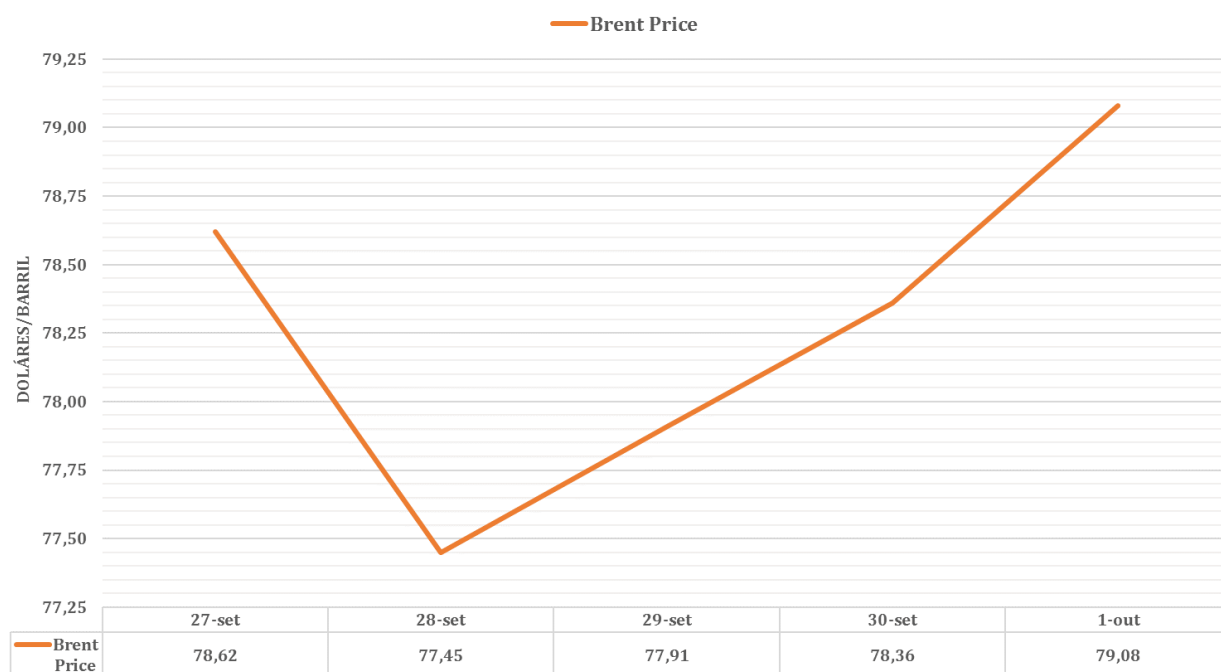
ÍNDICE

1. Evolução de Brent – semana 40.....	3
1.1. Gráfico – Variação do preço do Brent - de 27/09 a 01/10.....	3
2. Evolução de derivados de petróleo – semana 40.....	4
2.1. Gráfico – Evolução dos derivados de petróleo - de 27/09 a 01/10.....	4
3. Evolução do câmbio EUR/USD – semana 40	5
3.1. Gráfico – Evolução do câmbio Euro/dólar - de 27/09 a 01/10	5

1. Evolução de Brent – semana 40

Na semana de 27 de setembro a 01 de outubro de 2021, **as variações médias das cotações do petróleo registaram uma subida de 0,60%**. A cotação média ficou **em 78,28 USD, um aumento de 3,92% em relação à semana anterior**. Relativamente ao mês de setembro, a variação média do preço de petróleo, **registra um aumento de 6,29%**. O gráfico infra ilustra a variação do preço do Brent¹ na semana de 27 de setembro a 01 de outubro de 2021.

1.1. Gráfico – Variação do preço do Brent - de 27/09 a 01/10



Fonte: IFC Markets

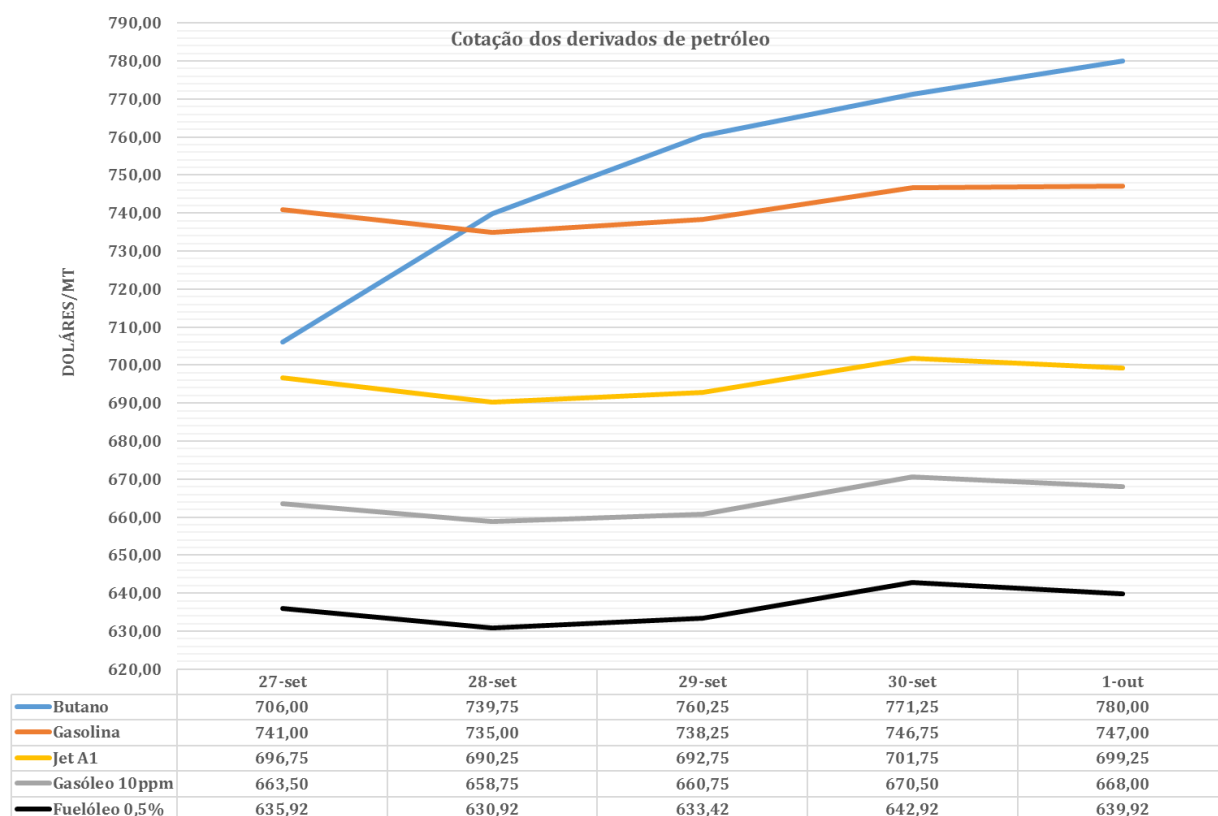
Na semana de 27 de setembro a 01 de outubro de 2021, as cotações de petróleo mantiveram a tendência altista registada nas últimas quatro semanas, aproximando dos 80 dólares por barril, pela primeira vez desde 2018. Os mercados internacionais reagiram à diminuição dos stocks de petróleo, à reunião (hoje) do cartel da OPEP+ que decidirá sobre o aumento ou a manutenção da produção de petróleo, à uma maior procura do petróleo no Médio Oriente e à recuperação das atividades económicas depois do surto da variante delta.

¹ IFC Markets: disponível no site: <https://www.ifcmarkets.com/pt/market-data/commodities-prices/brent>

2. Evolução de derivados de petróleo - semana 40

Os preços dos derivados de petróleo em Cabo Verde têm como referência o Brent, conforme as cotações diárias do *Platts European Market Scan* (combustíveis líquidos) e *Platts LPGaswire* (Butano). O gráfico infra apresenta as cotações diárias dos derivados de petróleo, na semana de 27 de setembro a 01 de outubro de 2021.

2.1. Gráfico - Evolução dos derivados de petróleo - de 27/09 a 01/10



Fonte: *Platts* MT = *Metric Ton* = Toneladas Métricas

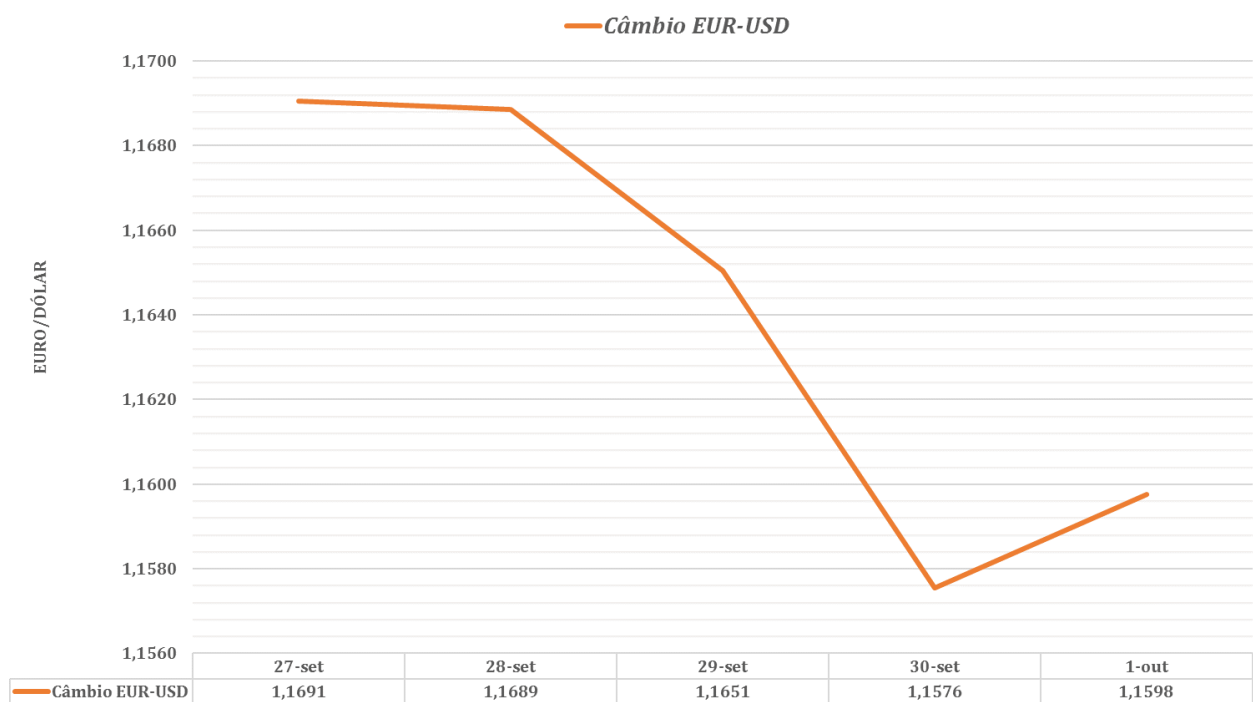
As cotações médias dos derivados de petróleo comercializados em Cabo Verde tiveram **um acréscimo de 5,73%**, na semana de 27 de setembro a 01 de outubro de 2021. Em relação à semana anterior, as cotações médias do Butano e da Gasolina aumentaram 9,25% e 3,94%, respetivamente. O Jet A1, o Gasóleo 10ppm e o Fuelóleo tiveram aumentos médios de 5,23%, 4,85 % e 5,39%, respetivamente.

Relativamente ao mês **de setembro**, a **variação média do preço dos derivados de petróleo sofreu um aumento de 6,94%**.

3. Evolução do câmbio EUR/USD – semana 40

Durante a semana em análise, a cotação média do câmbio EUR/USD, tendo como referência a BLOOMBERG (14 horas no horário de Frankfurt), evidenciou **uma depreciação do euro face ao dólar dos Estados Unidos, em 0,69% (1,1641)**, comparado ao câmbio da semana anterior. Esta evolução acentua o aumento de preços dos produtos petrolíferos, no mercado interno, uma vez que são cotados em dólares. O gráfico seguinte evidencia a evolução diária do câmbio Euro/dólar.

3.1. Gráfico – Evolução do câmbio Euro/dólar - de 27/09 a 01/10



Fonte: *Bloomberg*