



Evolução semanal do Petróleo e Derivados

16 a 20 de agosto

DEPARTAMENTO DE COMBUSTÍVEIS

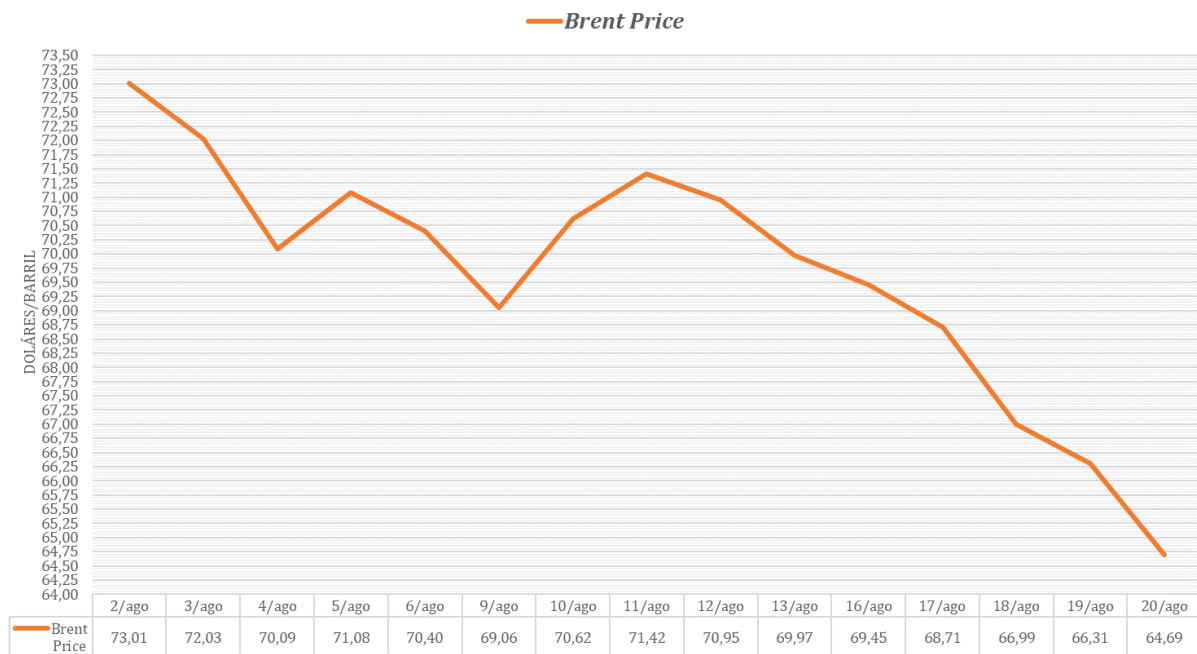
ÍNDICE

1. Evolução de Brent – semana 34.....	3
1.1. Gráfico – Variação do preço do Brent - 02 a 20 de agosto.....	3
2. Evolução de derivados de petróleo – semana 34.....	3
2.1. Gráfico – Evolução dos derivados de petróleo - 02 a 20 de agosto	4
3. Evolução do câmbio EUR/USD – semana 34	5
3.1. Gráfico – Evolução do câmbio Euro/dólar - 02 a 20 de agosto.....	5

1. Evolução de Brent – semana 34

Na semana de 16 a 20 de agosto 2021, a variação média das cotações do petróleo registou uma tendência para uma diminuição de 1,76%. A cotação média ficou em 67,23 USD, uma diminuição de 4,51% em relação à semana anterior. Relativamente ao mês de julho, a variação média do preço de petróleo regista uma diminuição 4,66%. O gráfico infra ilustra a variação do preço do Brent¹ na semana de 2 a 20 de agosto de 2021.

1.1. Gráfico – Variação do preço do Brent – 2 a 20 de agosto



Fonte: IFC Markets

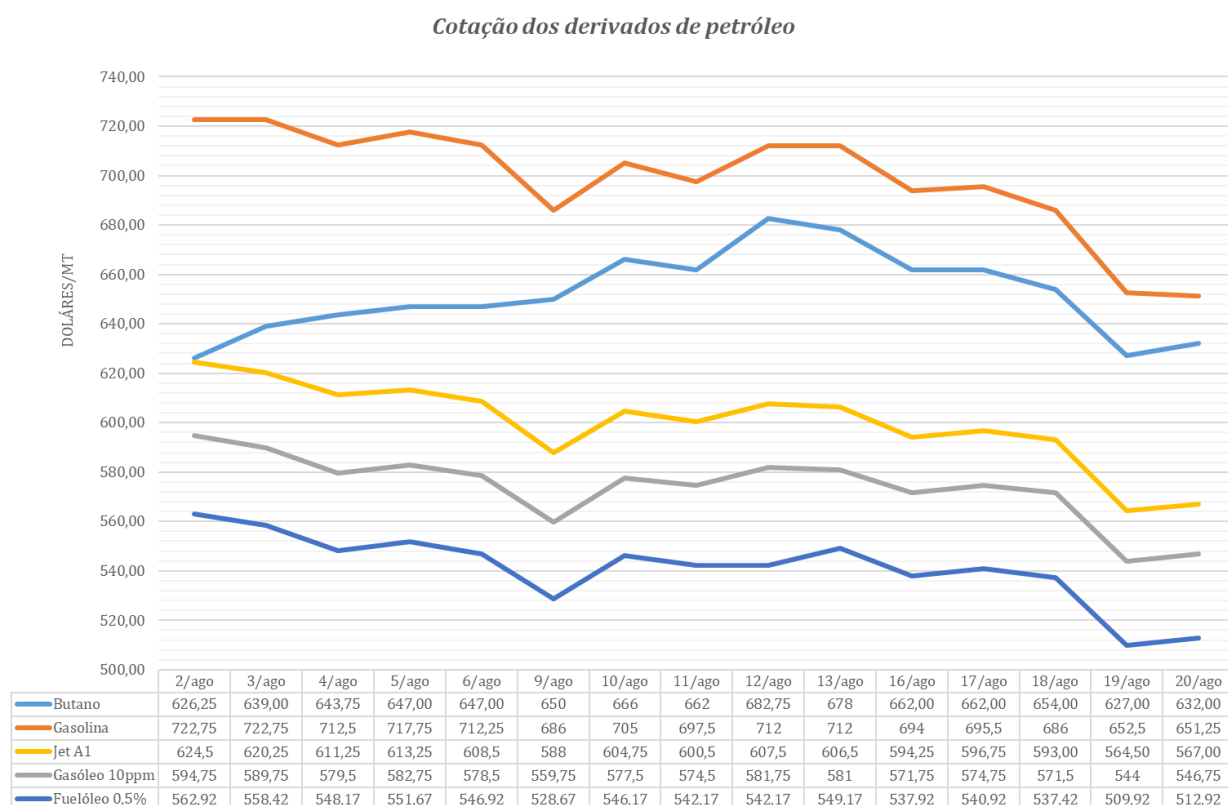
Durante a semana em análise registou-se uma descida das cotações de petróleo, influenciada pela preocupação dos mercados relativamente à diminuição da procura da commodity nos próximos meses, aliada à propagação da variante delta do novo coronavírus em alguns países asiáticos como a China e da existência de novas vagas da pandemia noutras partes do mundo.

¹ IFC Markets: disponível no site: <https://www.ifcmarkets.com/pt/market-data/commodities-prices/brent>

2. Evolução de derivados de petróleo - semana 34

Os preços dos derivados de petróleo em Cabo Verde têm como referência o Brent, conforme as cotações diárias do *Platts European Market Scan* (combustíveis líquidos) e *Platts LPGaswire* (Butano). O gráfico infra apresenta as cotações diárias dos derivados de petróleo, na semana de 2 a 20 de agosto de 2021.

Gráfico - Evolução dos derivados de petróleo - 2 a 20 de agosto



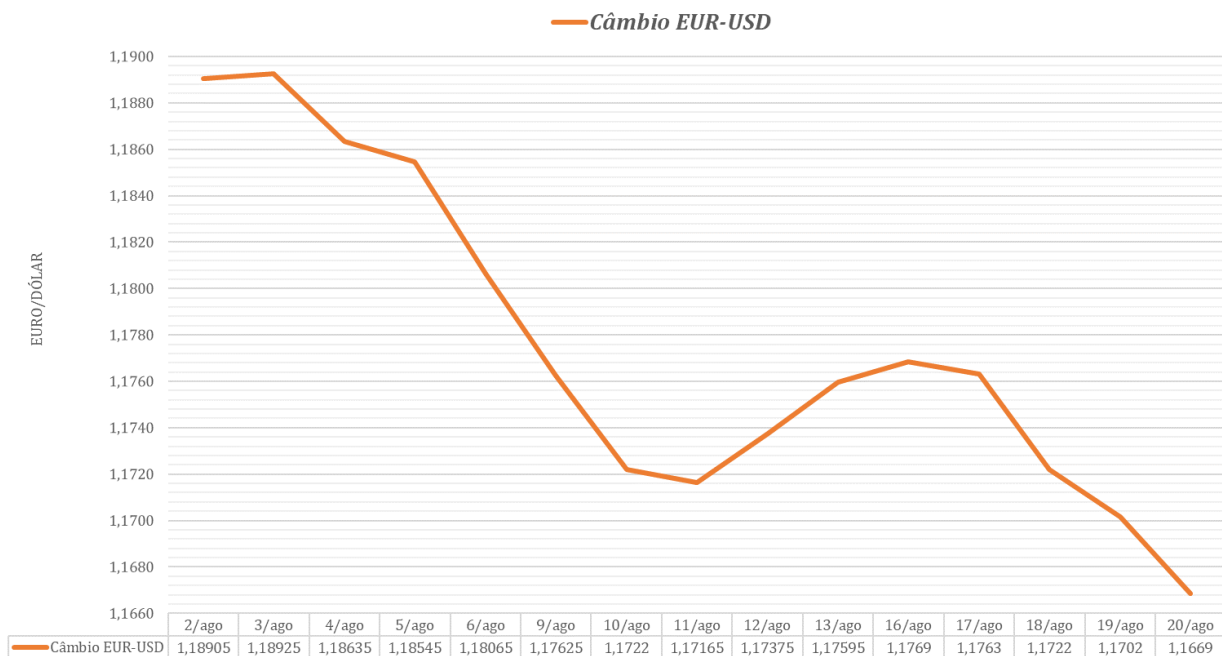
Fonte: *Platts* MT = Metric Ton = Toneladas Métricas

As variações médias dos derivados de petróleo comercializados em Cabo Verde registam um decréscimo de **1,39%**, na semana de 16 a 20 de agosto de 2021. Em relação à semana anterior, as cotações médias do Butano e da Gasolina diminuiram 3,05% e 3,79%, respetivamente. O Jet A1, o Gasóleo 10ppm e o Fuelóleo tiveram diminuições médias de 3,05%, 2,29 % e 2,56%, respetivamente. Relativamente ao mês de **julho**, a **variação média do preço dos derivados de petróleo sofreu uma diminuição de 2,22%**.

3. Evolução do câmbio EUR/USD – semana 34

Durante a semana em análise, a cotação média do câmbio EUR/USD, tendo como referência a BLOOMBERG (14 horas no horário de Frankfurt), evidenciou **uma depreciação do euro face ao dólar dos Estados Unidos, em 0,13% (1,1725)**, comparado ao câmbio da semana anterior. A depreciação do euro face ao dólar favorece a subida dos preços dos produtos petrolíferos no mercado interno, uma vez que são cotados em dólares.

3.1. Gráfico – Evolução do câmbio Euro/dólar – 2 a 20 de agosto



Fonte: *Bloomberg*