



Evolução semanal do Petróleo e Derivados

02 a 06 de agosto

DEPARTAMENTO DE COMBUSTÍVEIS

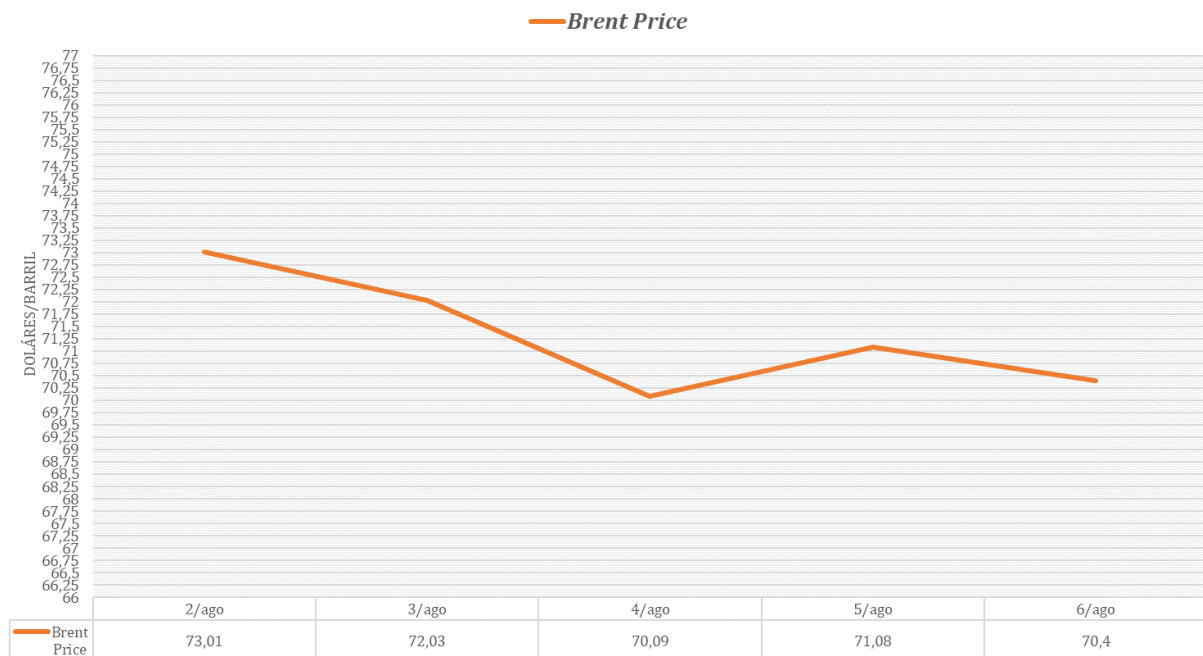
ÍNDICE

1. Evolução de Brent – semana 32.....	3
1.1. Gráfico – Variação do preço do Brent - 02 a 06 de agosto.....	3
2. Evolução de derivados de petróleo – semana 32.....	4
2.1. Gráfico – Evolução dos derivados de petróleo - 02 a 06 de agosto	4
3. Evolução do câmbio EUR/USD – semana 32	5
3.1. Gráfico – Evolução do câmbio Euro/dólar - 02 a 06 de agosto.....	5

1. Evolução de Brent – semana 32

Na semana de 2 a 6 de agosto 2021, as variações médias das cotações do petróleo registaram uma tendência para uma diminuição de 0,89 %. A cotação média ficou em 71,32 USD, uma diminuição de 4,02% em relação à semana anterior. Relativamente ao mês de junho, a variação média do preço de petróleo regista uma diminuição 2,37%. O gráfico infra ilustra a variação do preço do Brent¹ na semana de 2 a 6 de agosto de 2021.

1.1. Gráfico - Variação do preço do Brent – 2 a 6 de agosto



Fonte: IFC Markets

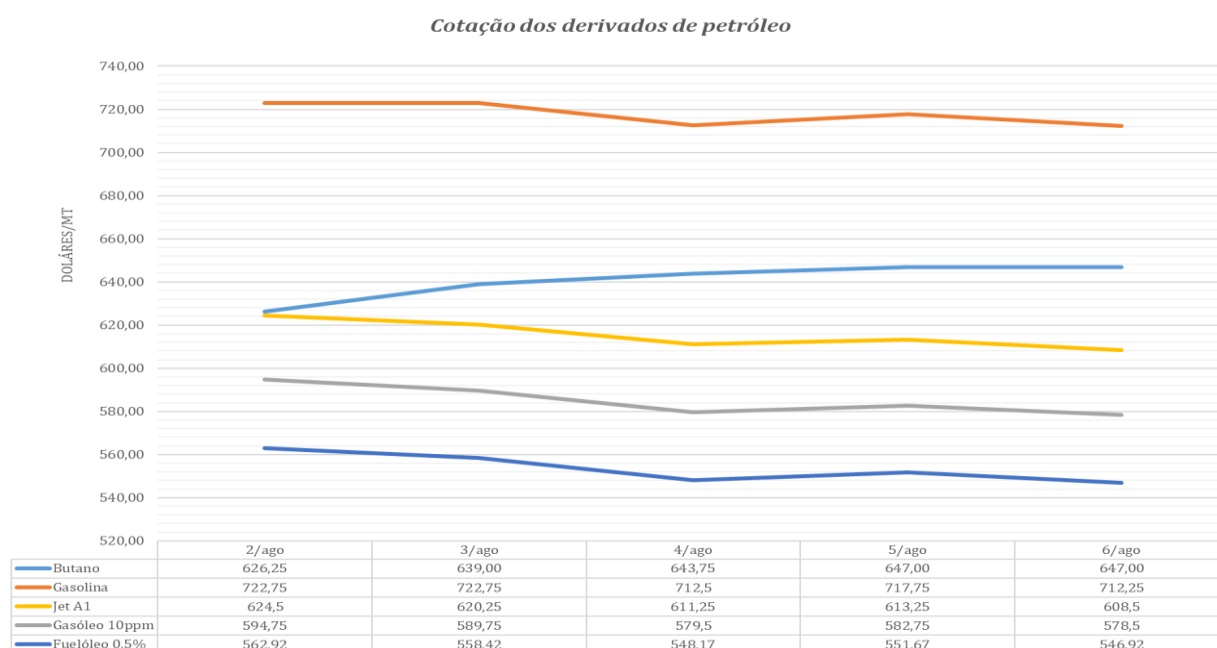
Durante a semana em análise registou-se uma descida das cotações do petróleo, com os mercados a revelarem alguma preocupação com o nível de transmissibilidade da variante delta do Covid-19 que tem incrementado o número de casos positivos, principalmente na China onde se tem implementado novas medidas restritivas que poderão condicionar algumas atividades económicas e, logo, a procura e consumo de produtos petrolíferos.

¹ IFC Markets: disponível no site: <https://www.ifcmarkets.com/pt/market-data/commodities-prices/brent>

2. Evolução de derivados de petróleo - semana 32

Os preços dos derivados de petróleo em Cabo Verde têm como referência o Brent, conforme as cotações diárias do *Platts European Market Scan* (combustíveis líquidos) e *Platts LPGaswire* (Butano). O gráfico infra apresenta as cotações diárias dos derivados de petróleo, na semana de 2 a 6 de agosto de 2021.

Gráfico - Evolução dos derivados de petróleo - 2 a 6 de agosto



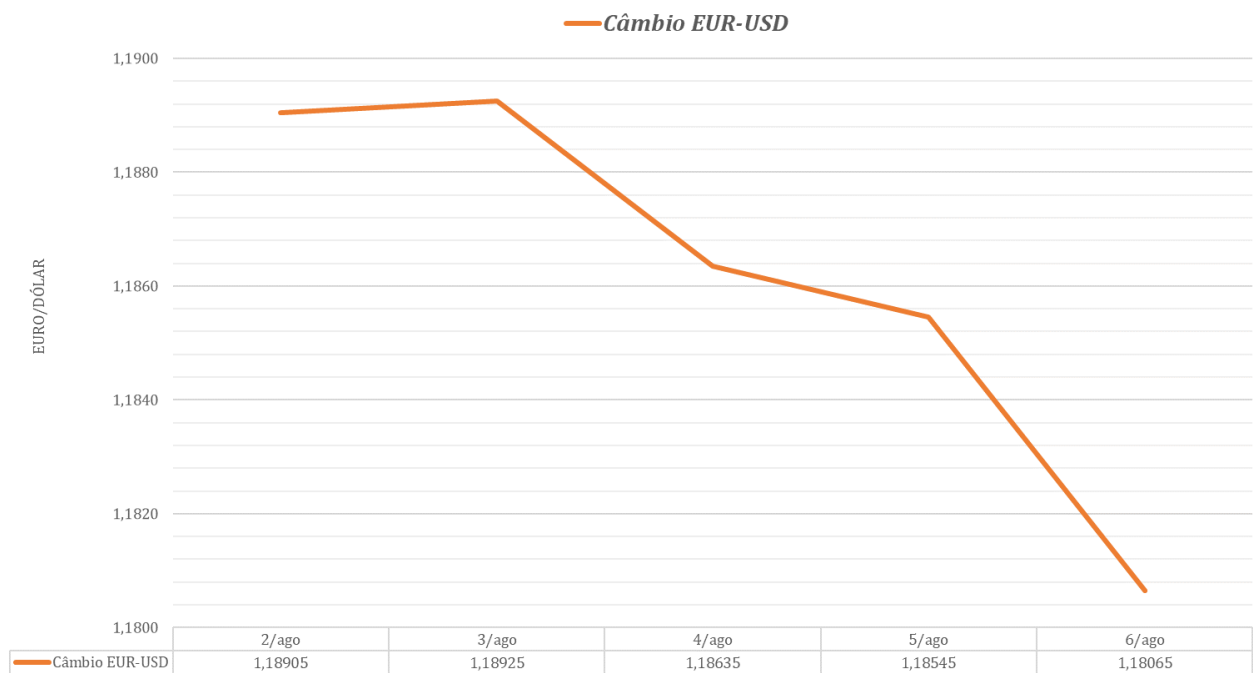
Fonte: *Platts* MT = *Metric Ton* = Toneladas Métricas

As variações médias dos derivados de petróleo comercializados em Cabo Verde registam um decréscimo **de 2,05%**, na semana de 2 a 6 de agosto de 2021. Em relação à semana anterior, as cotações médias da Gasolina, do Jet A1, do Gasóleo 10ppm e do Fuelóleo tiveram diminuições médios de 2,65%, 2,76 %, 3,04% e 3,12 %, respetivamente. A cotação do Butano teve um aumento médio de 1,30% em relação a semana passada. Relativamente ao mês **de julho, a variação média do preço dos derivados de petróleo sofreu uma diminuição de 0,74%**.

3. Evolução do câmbio EUR/USD – semana 32

Durante a semana em análise, a cotação média do câmbio EUR/USD, tendo como referência a BLOOMBERG (14 horas no horário de Frankfurt), evidenciou **uma apreciação do euro face ao dólar dos Estados Unidos, em 0,25% (1,1862)**, comparado ao câmbio da semana anterior. Esta evolução favorece a descida de preços dos produtos petrolíferos, no mercado interno, uma vez que são cotados em dólares. O gráfico seguinte evidencia a evolução diária do câmbio Euro/dólar.

3.1. Gráfico – Evolução do câmbio Euro/dólar – 2 a 6 de agosto



Fonte: *Bloomberg*