



Evolução semanal do Petróleo e Derivados

19 a 23 de julho

DEPARTAMENTO DE COMBUSTÍVEIS

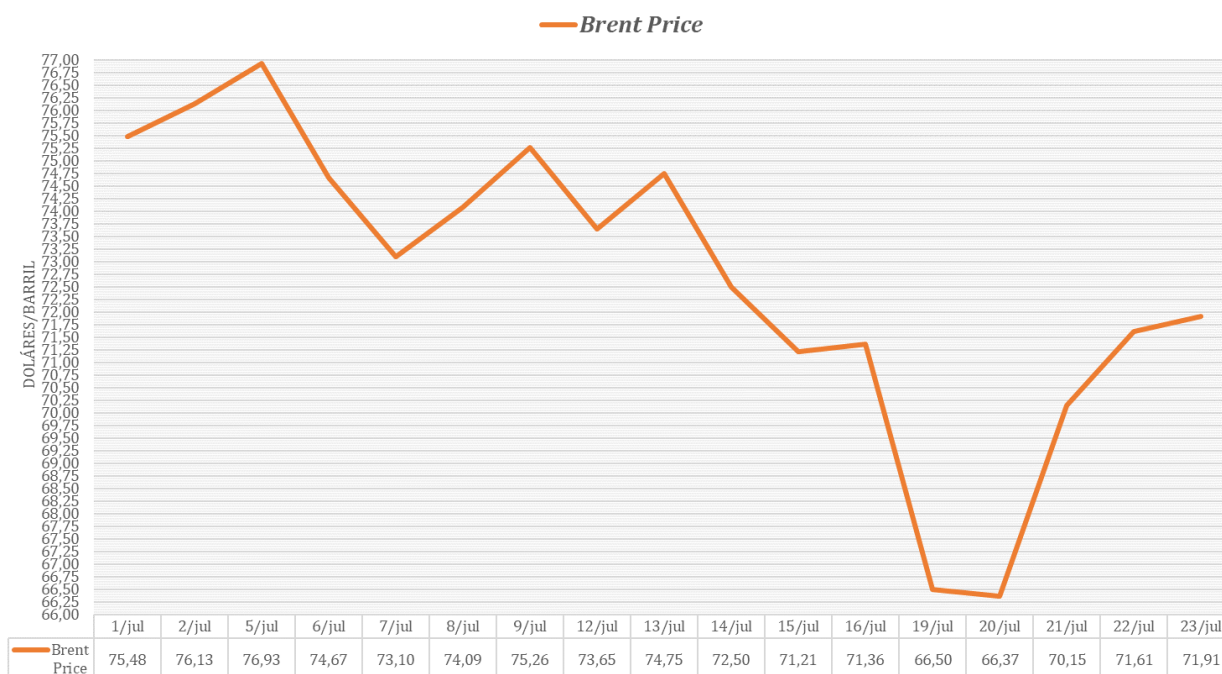
ÍNDICE

1. Evolução de Brent – semana 30.....	3
1.1. Gráfico – Variação do preço do Brent – 1 a 23 de julho.....	3
2. Evolução de derivados de petróleo – semana 30.....	4
2.1. Gráfico – Evolução dos derivados de petróleo – 1 a 23 de julho	4
3. Evolução do câmbio EUR/USD – semana 30	5
3.1. Gráfico – Evolução do câmbio Euro/dólar – 1 a 23 de julho.....	5

1. Evolução de Brent – semana 30

Na semana de 19 a 23 de julho de 2021, as variações médias das cotações do petróleo registaram uma tendência para um aumento de 2 %. A cotação média ficou em 69,31 USD, uma diminuição de 4,66% em relação à semana anterior. Relativamente ao mês de junho, a variação média do preço de petróleo regista uma diminuição 0,44%. O gráfico infra ilustra a variação do preço do Brent¹ na semana de 1 a 23 de julho de 2021.

1.1. Gráfico – Variação do preço do Brent – 1 a 23 de julho



Fonte: IFC Markets

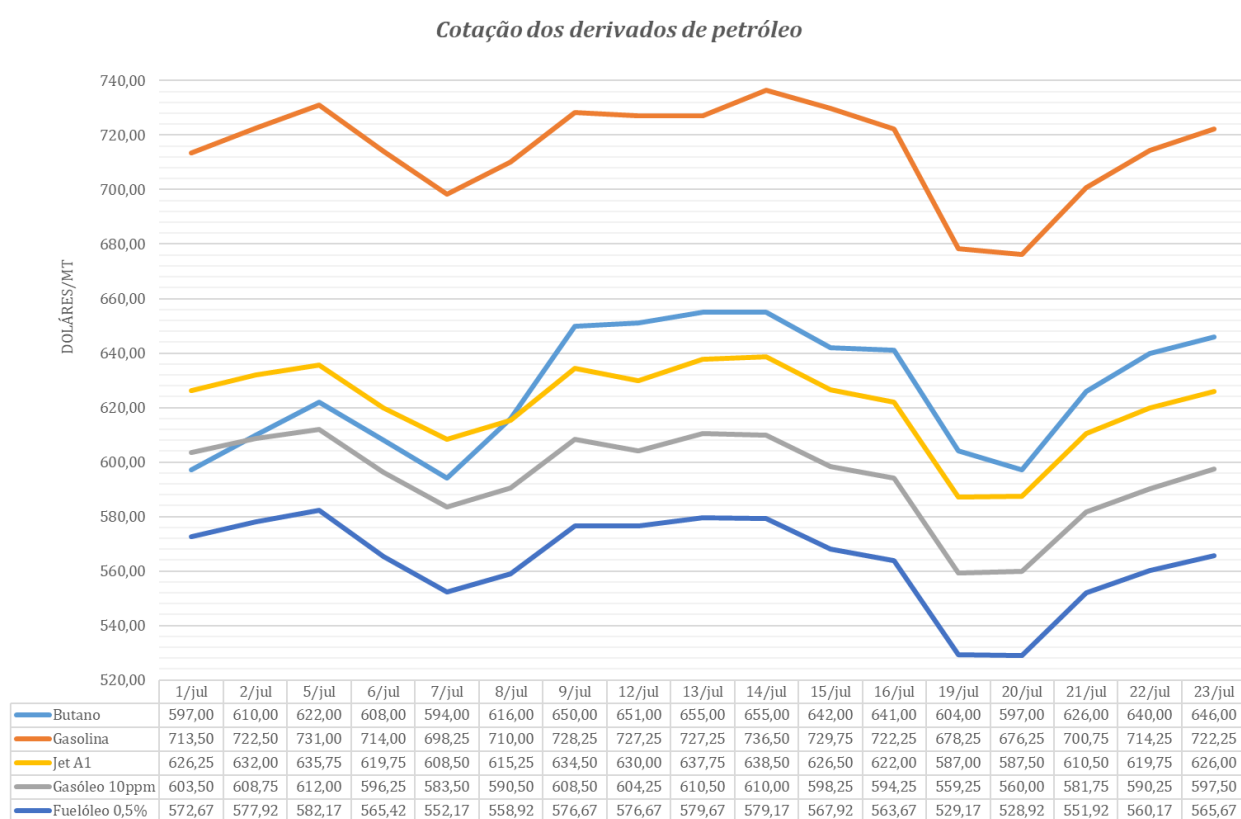
Durante o período em análise registou-se uma subida das cotações do petróleo, numa semana em que os mercados ajustarem-se após a decisão de reforço da oferta por parte do OPEP+ que provocou uma forte queda nos preços desta matéria-prima e numa altura em que os analistas continuam a assinalar que o aumento da oferta está longe da trajetória de retoma da procura.

¹ IFC Markets: disponível no site: <https://www.ifcmarkets.com/pt/market-data/commodities-prices/brent>

2. Evolução de derivados de petróleo - semana 30

Os preços dos derivados de petróleo em Cabo Verde têm como referência o Brent, conforme as cotações diárias do *Platts European Market Scan* (combustíveis líquidos) e *Platts LPGaswire* (Butano). O gráfico infra apresenta as cotações diárias dos derivados de petróleo, na semana de 1 a 23 de julho de 2021.

Gráfico - Evolução dos derivados de petróleo - 1 a 16 de julho



Fonte: *Platts* MT = Metric Ton = Toneladas Métricas

As variações médias dos derivados de petróleo comercializados em Cabo Verde registam um decréscimo **de 4,19%**, na semana de 19 a 23 de julho de julho de 2021. Em relação à semana anterior, as cotações médias do Butano e da Gasolina diminuíram 4,04% e 4,15%, respetivamente. O Jet A1, o Gasóleo 10ppm e o Fuelóleo tiveram diminuições médios de 3,93%, 4,26 % e 4,58%, respetivamente.

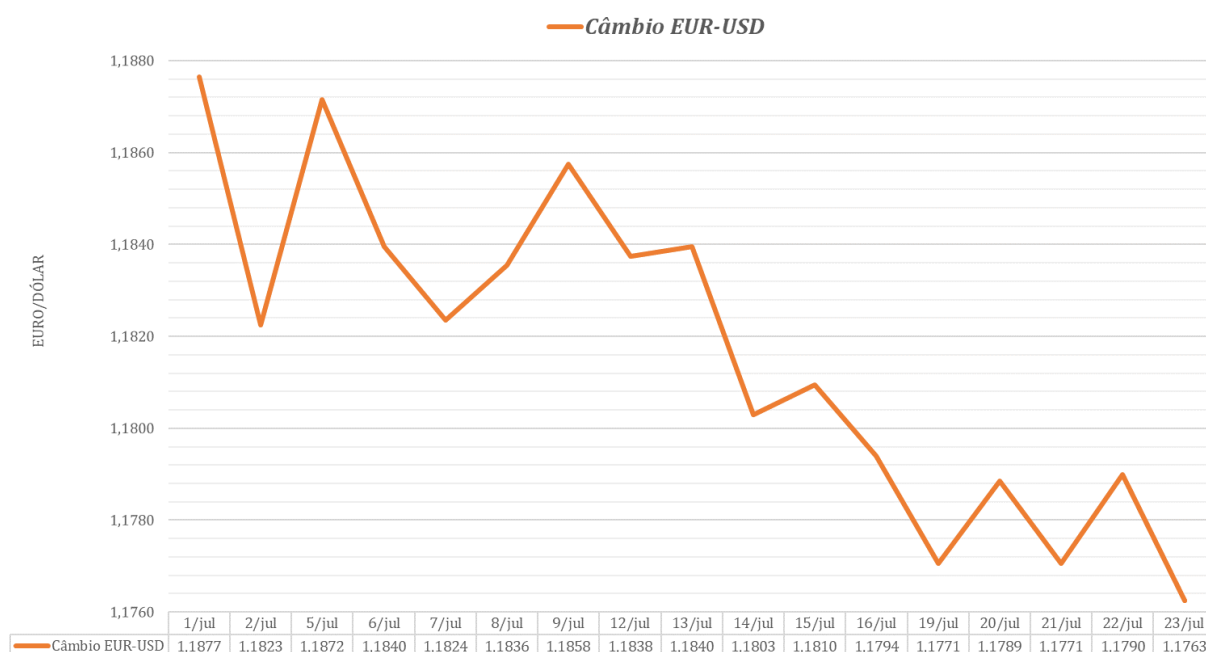
Relativamente ao mês **de junho**, a **variação média do preço dos derivados de petróleo sofreu um aumento de 5,28%**. Assim, no mercado interno, devido à evolução negativa das cotações dos derivados de petróleo e a cotação diária do câmbio EUR/USD, os

preços de venda de combustíveis ao consumidor final, até 23 de julho, apresentam uma tendência de **aumento médio de 2,79%**.

3. Evolução do câmbio EUR/USD – semana 29

Durante a semana em análise, a cotação média do câmbio EUR/USD, tendo como referência a BLOOMBERG (14 horas no horário de Frankfurt), evidenciou **uma depreciação do euro face ao dólar dos Estados Unidos, em 0,34% (1,1776)**, comparado ao câmbio da semana anterior. Esta evolução acentua o aumento de preços dos produtos petrolíferos no mercado interno, uma vez que são cotados em dólares. O gráfico seguinte evidencia a evolução diária do câmbio Euro/dólar.

3.1. Gráfico – Evolução do câmbio Euro/dólar – 1 a 23 de julho



Fonte: *Bloomberg*