



Evolução semanal do Petróleo e Derivados

5 a 9 de julho

DEPARTAMENTO DE COMBUSTÍVEIS

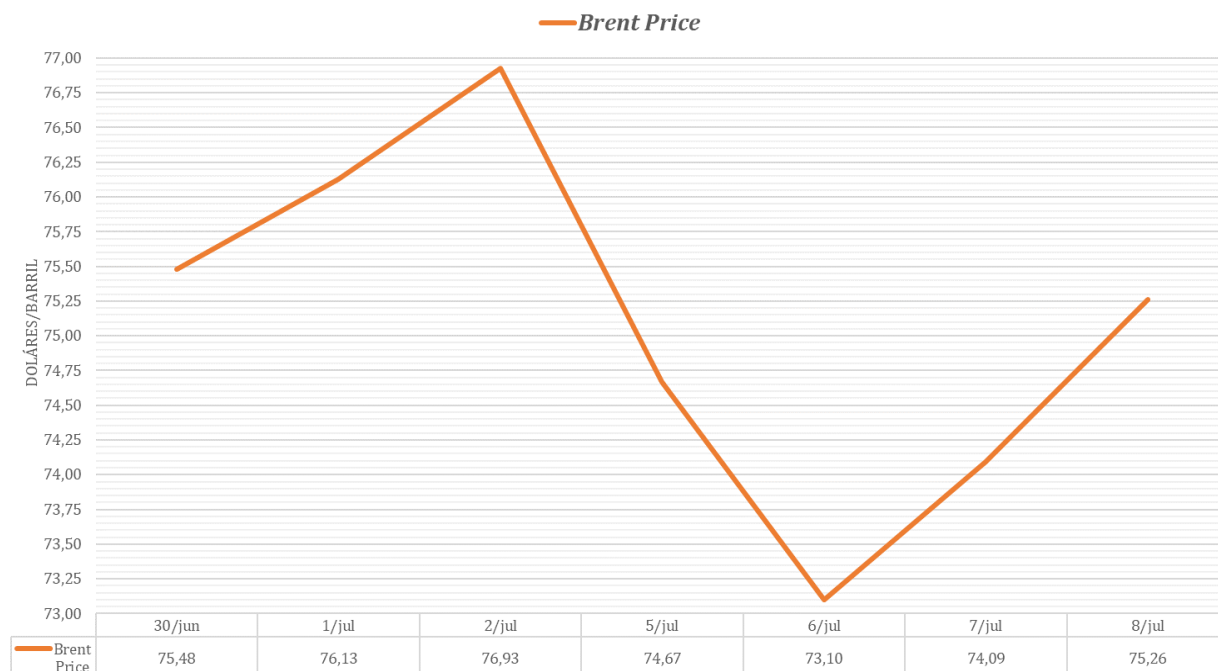
ÍNDICE

1. Evolução de Brent – semana 28.....	3
1.1. Gráfico – Variação do preço do Brent – 1 a 9 de julho.....	3
2. Evolução de derivados de petróleo – semana 28.....	4
2.1. Gráfico – Evolução dos derivados de petróleo – 1 a 9 de julho.....	4
3. Evolução do câmbio EUR/USD – semana 28	5
3.1. Gráfico – Evolução do câmbio Euro/dólar – 1 a 9 de julho.....	5

1. Evolução de Brent – semana 28

Na semana de 5 a 9 de julho de 2021, as variações médias das cotações do petróleo registaram uma diminuição de 0,53%. A cotação média ficou em 74,81 USD, uma diminuição de 0,20% em relação à semana anterior. Relativamente ao mês de junho, a variação média do preço de petróleo regista um aumento de 2,86%. O gráfico infra ilustra a variação do preço do Brent¹ na semana de 1 a 9 de julho de 2021.

1.1. Gráfico – Variação do preço do Brent – 1 a 9 de julho



Fonte: IFC Markets

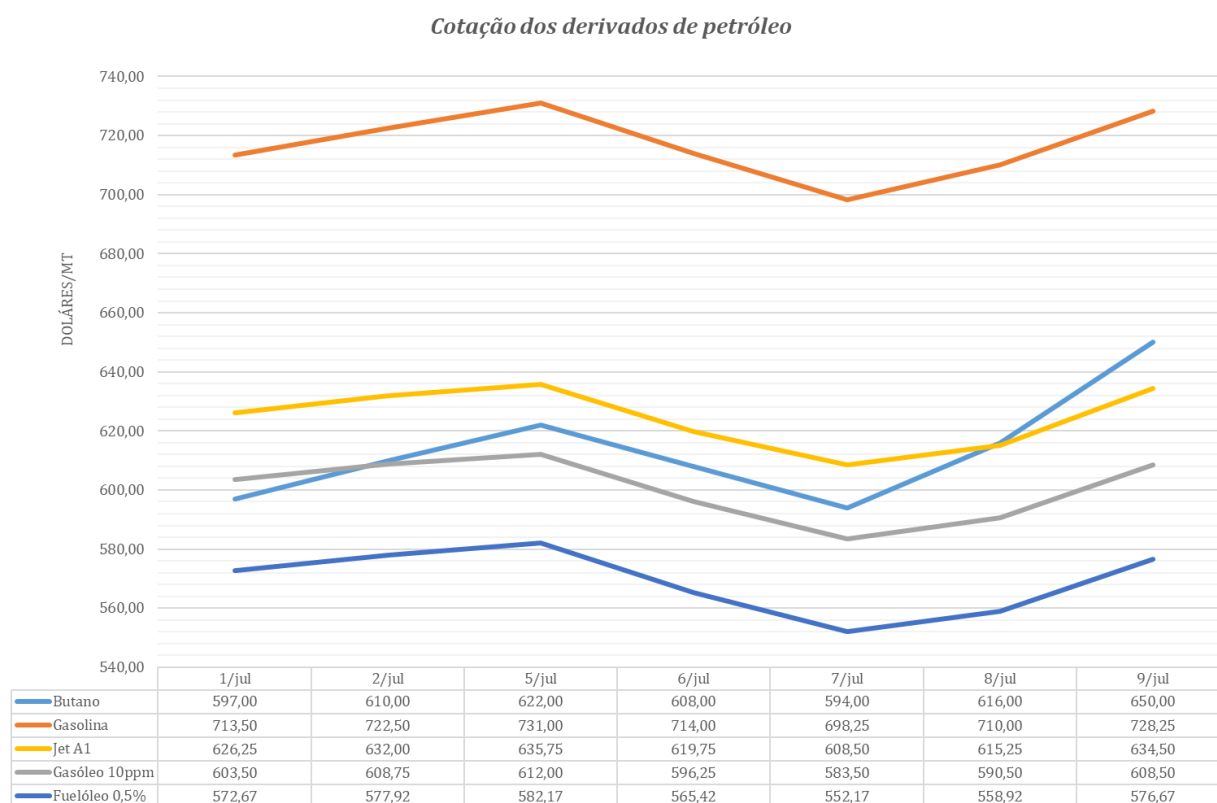
Na semana de 5 a 9 de julho registou-se uma descida das cotações do petróleo, numa semana em que o impasse nas negociações do acordo OPEP+ influenciaram a reação dos investidores e mercados. Para além disso, os mercados continuaram a ser pressionados pela evolução do número de novos casos de coronavírus e pelo elevado nível de transmissibilidade das novas variantes que poderão conduzir a novas restrições.

¹ IFC Markets: disponível no site: <https://www.ifcmarkets.com/pt/market-data/commodities-prices/brent>

2. Evolução de derivados de petróleo - semana 28

Os preços dos derivados de petróleo em Cabo Verde têm como referência o Brent, conforme as cotações diárias do *Platts European Market Scan* (combustíveis líquidos) e *Platts LPGaswire* (Butano). O gráfico infra apresenta as cotações diárias dos derivados de petróleo, na semana de 1 a 9 de julho de 2021.

Gráfico - Evolução dos derivados de petróleo - 1 a 9 de julho



Fonte: *Platts* MT = Metric Ton = Toneladas Métricas

As variações médias dos derivados de petróleo comercializados em Cabo Verde registam um **acréscimo de 0,95%**, na semana de 5 a 9 de julho de julho de 2021. Em relação à semana anterior, as cotações médias do Butano e da Gasolina aumentaram 4,60% e 0,89%, respetivamente. O Jet A1, o Gasóleo 10ppm e o Fuelóleo tiveram diminuições médios de 0,01%, 0,290 % e 0,41%, respetivamente.

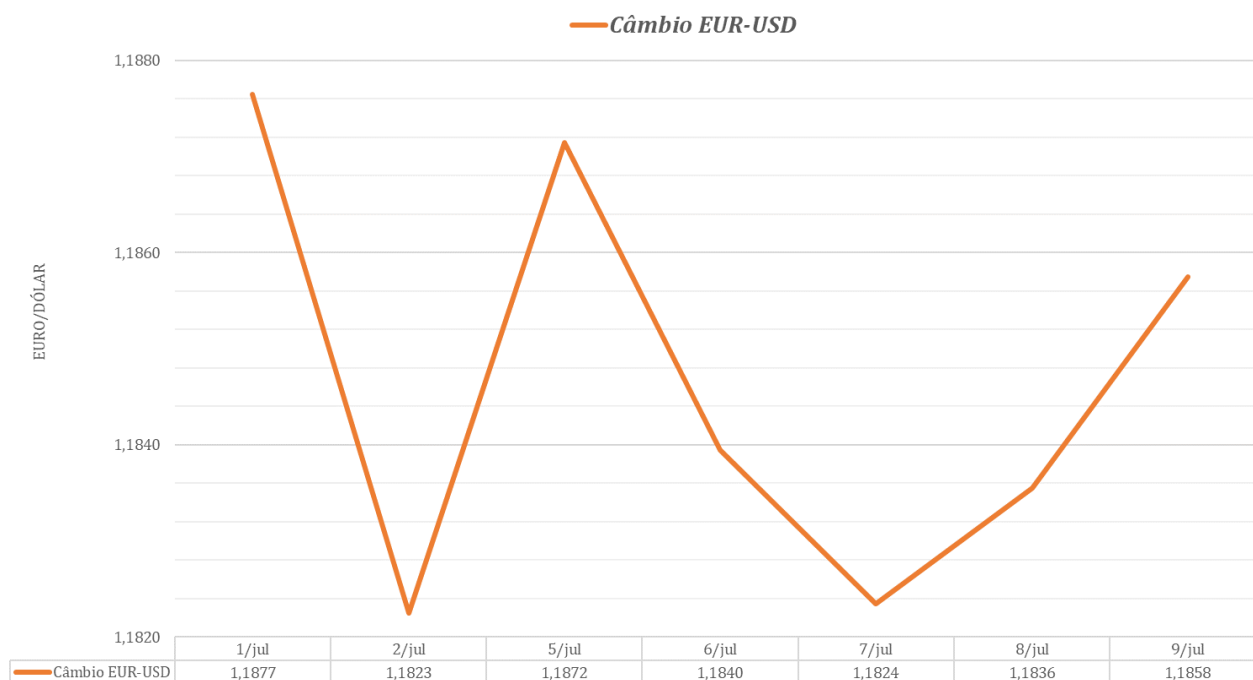
Relativamente ao mês **de junho**, a **variação média do preço dos derivados de petróleo sofreu um aumento de 5,36%**. Assim, no mercado interno, devido a evolução positiva das cotações dos derivados de petróleo e a cotação diária do câmbio EUR/USD, os

preços de venda de combustíveis ao consumidor final, até 9 de julho, apresentam uma tendência de **aumento médio de 2,62%**.

3. Evolução do câmbio EUR/USD – semana 28

Durante a semana em análise, a cotação média do câmbio EUR/USD, tendo como referência a BLOOMBERG (14 horas no horário de Frankfurt), evidenciou **uma depreciação do euro face ao dólar dos Estados Unidos, em 0,27% (1,1846)**, comparado ao câmbio da semana anterior. Esta evolução acentua o aumento de preços dos produtos petrolíferos no mercado interno, uma vez que são cotados em dólares. O gráfico seguinte evidencia a evolução diária do câmbio Euro/dólar.

3.1. Gráfico – Evolução do câmbio Euro/dólar – 1 a 9 de julho



Fonte: *Bloomberg*