Agência
Reguladora
Multissectorial da Economia

Evolução Semanal dos Preços do Petróleo e Seus Derivados

Semana de 16 a 20 de novembro de 2026

DEPARTAMENTO DE COMBUSTÍVEIS E TRANSPORTES

ÍNDICE

1 Evolução do preço do Brent 3
2 Evolução dos preços dos derivados de petróleo 4
3 Evolução do câmbio EUR/USD 5

1 Evolução do preço do Brent

Na semana de 16 a 20 de novembro de 2026, o preço médio semanal do petróleo Brent[1] ficou em 90,49 USD, um decréscimo de 2,33% em relação ao da semana anterior (92,65 USD).

No contexto mensal, o preço médio do mês de novembro (94,17 USD) registou um decréscimo de 11,20% relativamente ao do mês anterior (106,04 USD).

O gráfico infra ilustra os preços diários do Brent, de 02 a 20 de novembro de 2026.

Gráfico 1 – Preços do Brent

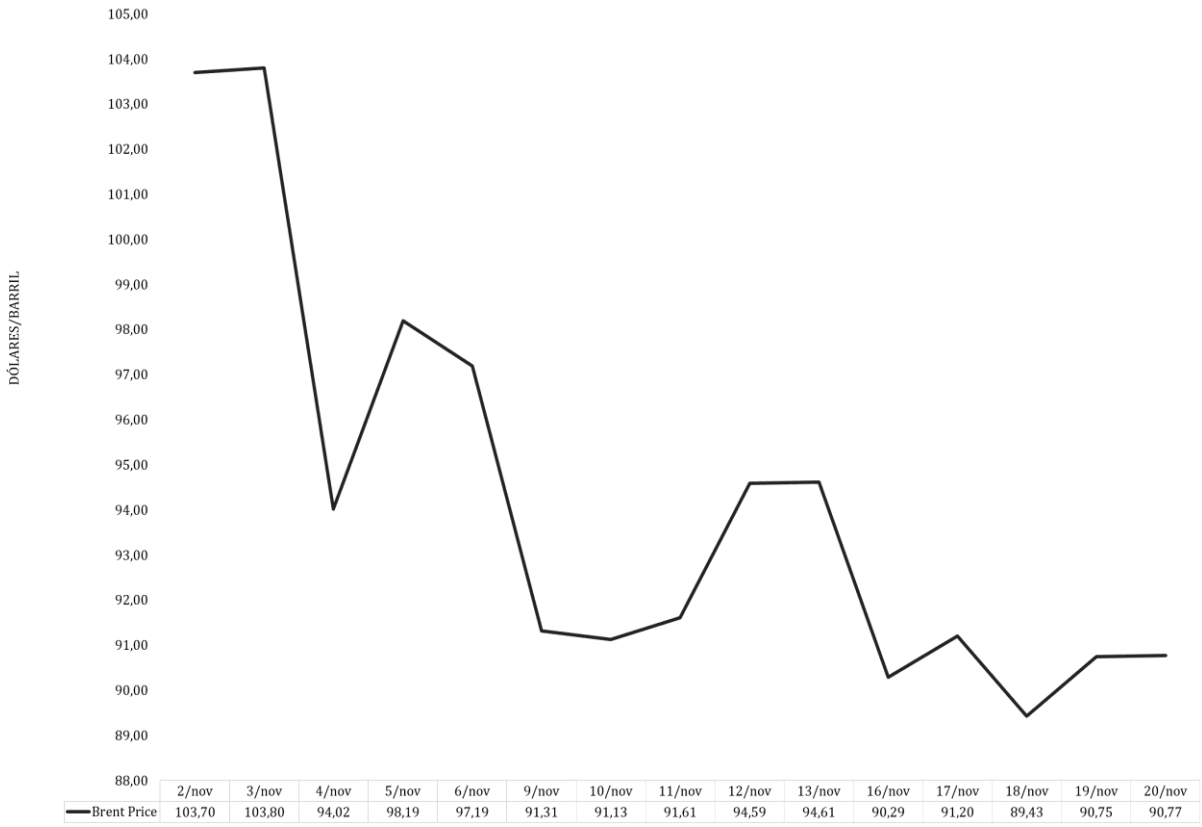

	2/nov	3/nov	4/nov	5/nov	6/nov	9/nov	10/nov	11/nov	12/nov	13/nov	16/nov	17/nov	18/nov	19/nov	20/nov
Brent Price	103,70	103,80	94,02	98,19	97,19	91,31	91,13	91,61	94,59	94,61	90,29	91,20	89,43	90,75	90,77

Fonte: IFC *Markets*.

Na semana em análise, a descida do preço médio do Brent deveu-se, sobretudo, às perspetivas de excedente da oferta mundial de petróleo no quarto trimestre de 2026, anunciadas pela Agência Internacional de Energia (AIE), que estimou uma oferta média de 105 milhões de barris por dia (mb/d), superior em 1,7 mb/d à procura prevista, refletindo a recuperação das exportações de petróleo do Médio Oriente a um ritmo mais rápido do que a

[1] https://www.ifcmarkets.com/pt/market-data/commodities-prices/brent.

evolução da procura mundial; à disponibilização adicional de petróleo e produtos petrolíferos das reservas estratégicas dos países membros da AIE, que prevê colocar no mercado 71 milhões de barris até ao final de fevereiro de 2027, incluindo 15 milhões de barris de gasóleo; aos sinais de enfraquecimento da procura na China, segundo maior consumidor mundial de petróleo, onde a atividade de refinação em outubro diminuiu 2% face ao mês anterior e 8,1% em termos homólogos; e ao aumento dos stocks comerciais de petróleo bruto, gasolina e destilados dos Estados Unidos da América, na semana terminada a 13 de novembro, com acréscimos superiores às expectativas dos analistas, reforçando as perspetivas de maior disponibilidade de petróleo e combustíveis no mercado.

A descida do preço médio do Brent foi atenuada, essencialmente, pela persistência dos riscos geopolíticos no Médio Oriente, nomeadamente pelos incidentes envolvendo petroleiros no Estreito de Ormuz, que, segundo as autoridades iranianas, terão sido provocados pela presença de minas navais, e pelos ataques reivindicados pelos Houthis contra estações de bombagem do oleoduto Leste-Oeste da Arábia Saudita, que renovaram as preocupações quanto à segurança das infraestruturas energéticas, das rotas marítimas e à continuidade do abastecimento mundial de petróleo.

2 Evolução dos preços dos derivados de petróleo

Os preços dos derivados de petróleo em Cabo Verde têm como referência o Brent, conforme as cotações diárias do *Platts European Market Scan*, para os combustíveis líquidos, e do *Platts LPGaswire*, para o Butano. O gráfico infra apresenta os preços diários dos derivados de petróleo, de 02 a 20 de novembro de 2026.

Gráfico 2 – Preços dos derivados de petróleo

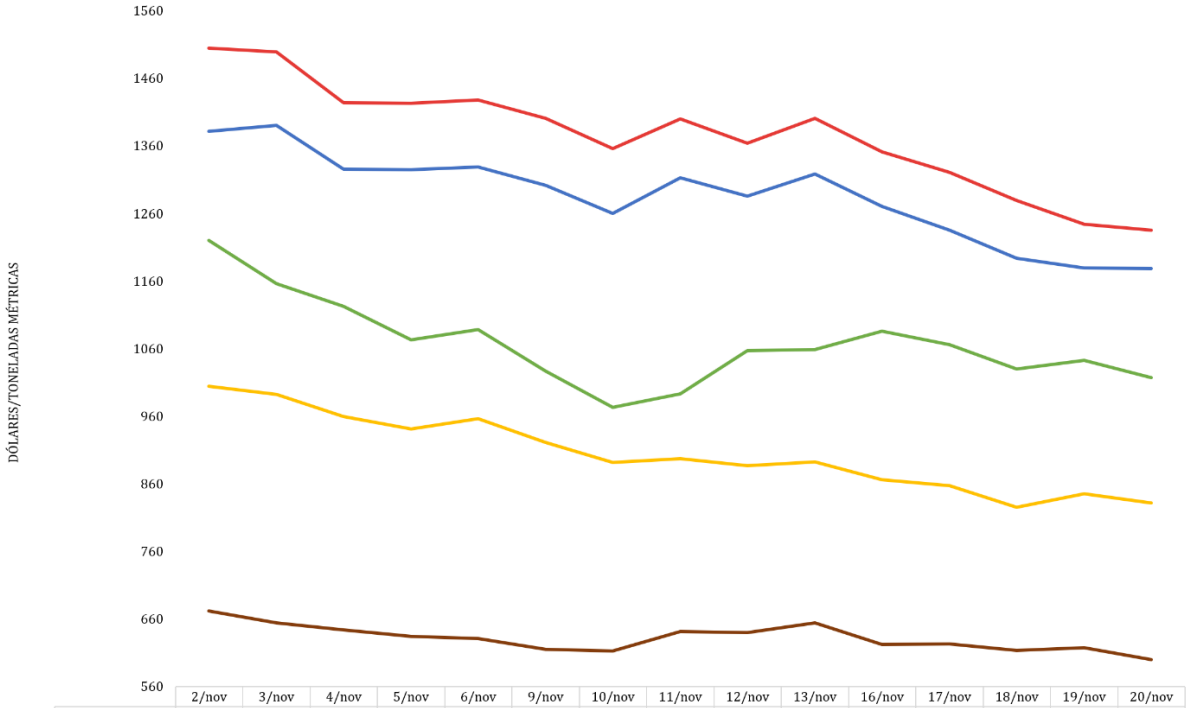

	2/nov	3/nov	4/nov	5/nov	6/nov	9/nov	10/nov	11/nov	12/nov	13/nov	16/nov	17/nov	18/nov	19/nov	20/nov
Butano	1220,00	1156,00	1123,00	1073,00	1088,00	1027,00	973,00	993,00	1057,00	1059,00	1086,00	1066,00	1030,00	1043,00	1017,00
Gasolina	1004,50	992,25	959,50	941,00	956,50	921,50	892,00	897,50	887,25	892,25	866,50	857,50	825,50	845,25	832,00
Jet A1	1505,00	1499,25	1424,00	1423,00	1428,25	1401,00	1356,00	1400,25	1364,50	1400,75	1351,50	1321,00	1279,75	1244,25	1235,75
Gasóleo 10ppm	1381,75	1390,25	1325,50	1325,25	1329,25	1301,50	1260,25	1313,25	1286,00	1318,75	1271,00	1235,25	1193,75	1179,50	1178,75
Fuelóleo 0,5%	672,00	654,75	644,00	634,25	631,00	615,50	613,00	641,25	639,75	654,25	622,50	623,50	613,25	617,25	599,75

Fonte: *Platts*.

Na semana em análise, os preços médios dos derivados de petróleo tiveram um decréscimo médio de 3,92% em relação aos da semana anterior. Os preços médios da Gasolina, do Jet A1, do Gasóleo 10ppm e do Fuelóleo 0,5% tiveram decréscimos de 5,87%, 7,08%, 6,50% e 2,77%, respetivamente, enquanto o do Butano teve acréscimo de 2,60%.

Relativamente ao mês de outubro, os preços médios dos derivados de petróleo do mês de novembro sofreram um decréscimo médio de 12,75%. Os preços médios do Butano, da Gasolina, do Jet A1, do Gasóleo 10ppm e do Fuelóleo 0,5% tiveram decréscimos de 8,92%, 23,78%, 14,35%, 9,91% e 6,79%, respetivamente.

3 Evolução do câmbio EUR/USD

Os preços do petróleo e dos seus derivados são cotados em dólar. Em relação à semana anterior, a cotação média semanal do euro registou uma depreciação de 1,31% face ao dólar, tendo como referência a BLOOMBERG (14 horas no horário de Frankfurt[2]), diminuindo de

[2] https://www.bloomberg.com/markets/currencies/fx-fixings.

1,1134 para 1,0988 EUR/USD. O gráfico seguinte evidencia a evolução diária do câmbio Euro/Dólar, de 02 a 20 de novembro de 2026.

Gráfico 3 – Câmbio Euro/Dólar

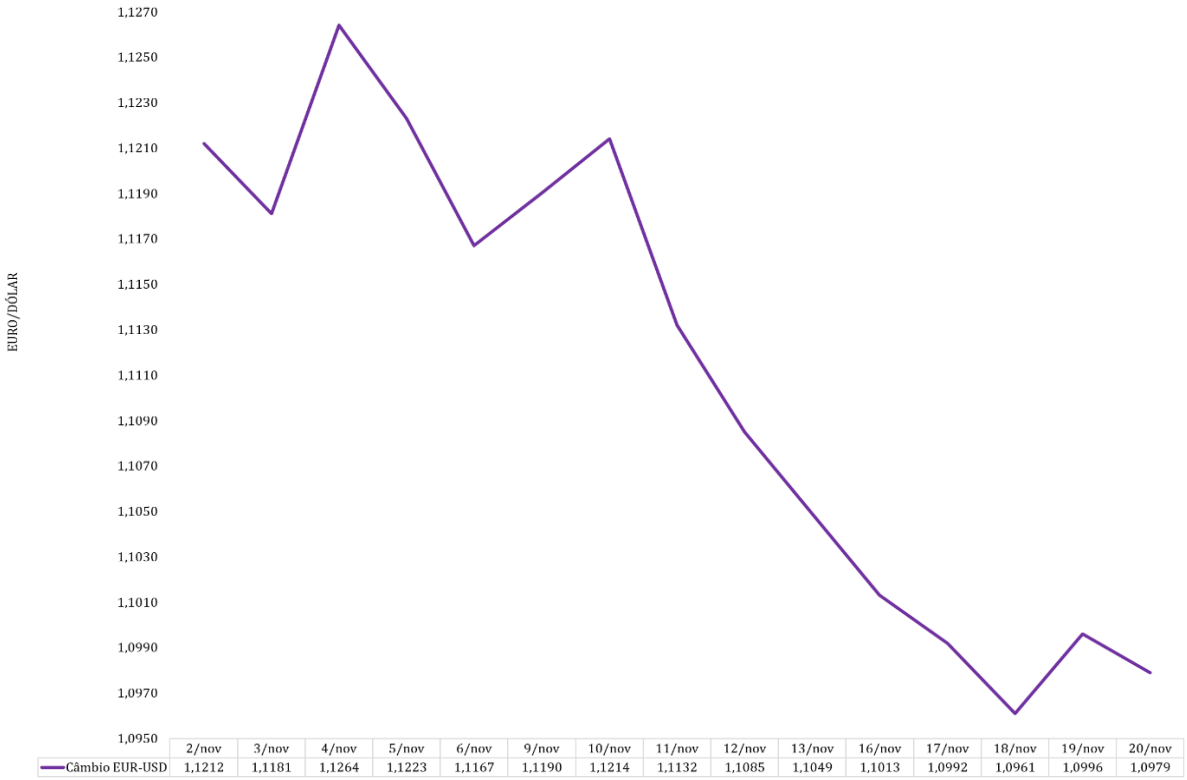

Fonte: Bloomberg.

Relativamente à cotação do último dia útil do mês de outubro (1,1176 EUR/USD), a cotação média semanal do Euro sofreu uma depreciação de 1,68%. Esta evolução do câmbio tende a aumentar os preços dos produtos petrolíferos no mercado interno, já que a compra dos derivados de petróleo no mercado internacional é feita em dólares.