Agência
Reguladora
Multissectorial da Economia

Evolução Semanal dos Preços do Petróleo e Seus Derivados

Semana de 06 a 10 de abril de 2026

DEPARTAMENTO DE COMBUSTÍVEIS E TRANSPORTES

ÍNDICE

1 Evolução do preço do Brent 3
2 Evolução dos preços dos derivados de petróleo 4
3 Evolução do câmbio EUR/USD 5

1 Evolução do preço do Brent

Na semana de 06 a 10 de abril de 2026, a média das variações dos preços do petróleo Brent[1] foi negativa de 3,49%. O preço médio semanal ficou em 98,38 USD, um decréscimo de 6,08% em relação ao da semana anterior (104,75 USD).

No contexto mensal, o preço médio do mês de abril (99,93 USD) registou um acréscimo de 3,81% relativamente ao do mês anterior (96,26 USD).

O gráfico infra ilustra os preços diários do Brent, de 30 de março a 10 de abril de 2026[2].

Gráfico 1 – Preços do Brent

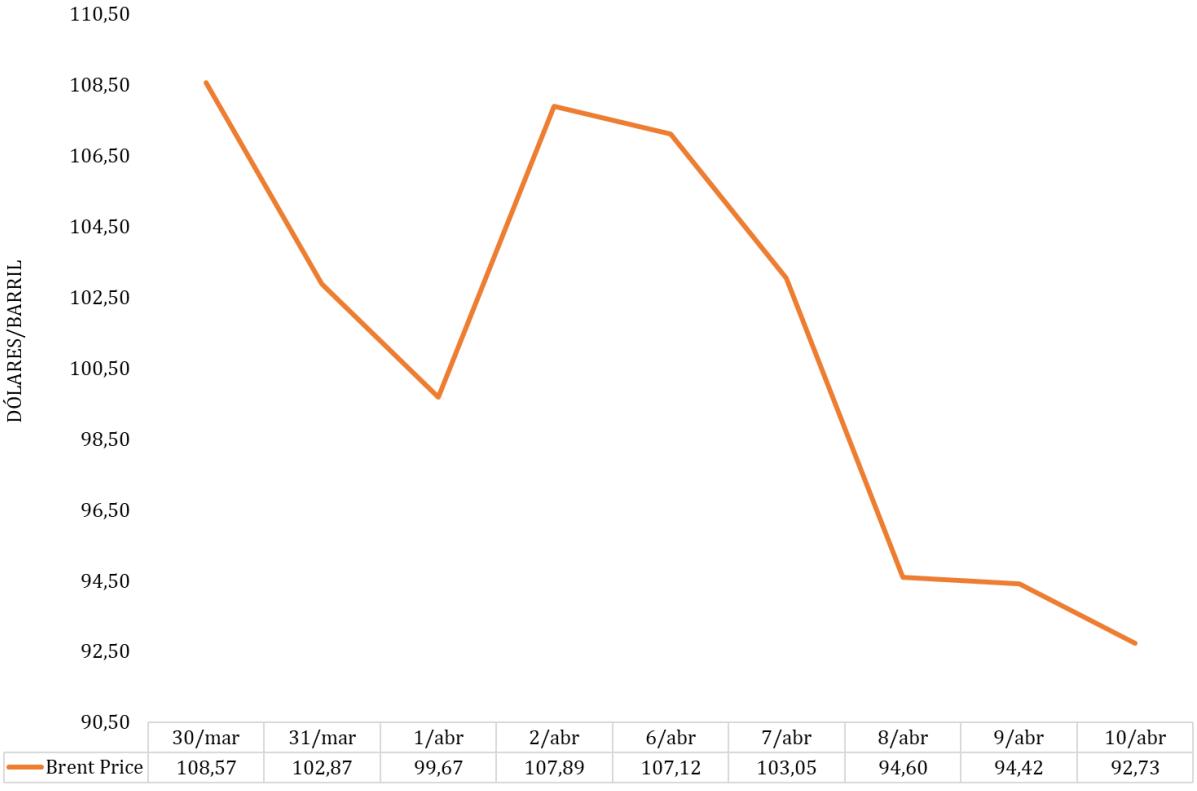

	30/mar	31/mar	1/abr	2/abr	6/abr	7/abr	8/abr	9/abr	10/abr
Brent Price	108,57	102,87	99,67	107,89	107,12	103,05	94,60	94,42	92,73

Fonte: IFC *Markets*.

Na semana em análise, a descida do preço médio do Brent deveu-se, sobretudo, à expectativa de reabertura do Estreito de Ormuz, na sequência de um acordo de cessar-fogo de duas semanas entre os Estados Unidos da América (EUA) e o Irão; e ao entendimento alcançado por alguns membros da Organização dos Países Exportadores de Petróleo e seus

[1] https://www.ifcmarkets.com/pt/market-data/commodities-prices/brent.
[2] No dia 03 de abril não houve cotação do Brent.

aliados (OPEP+), incluindo a Rússia, para um aumento da produção em cerca de 206 mil barris por dia para o mês de maio.

A descida do preço médio do Brent foi atenuada, essencialmente, pelo prolongamento do conflito no Médio Oriente; e pela desvalorização do dólar norte-americano, que torna mais barata a transação do petróleo para os compradores detentores de outras moedas, aumentando, assim, a procura.

2 Evolução dos preços dos derivados de petróleo

Os preços dos derivados de petróleo em Cabo Verde têm como referência o Brent, conforme as cotações diárias do *Platts European Market Scan*, para os combustíveis líquidos, e do *Platts LPGaswire*, para o Butano. O gráfico infra apresenta os preços diários dos derivados de petróleo, de 30 de março a 10 de abril de 2026[3].

Gráfico 2 – Preços dos derivados de petróleo

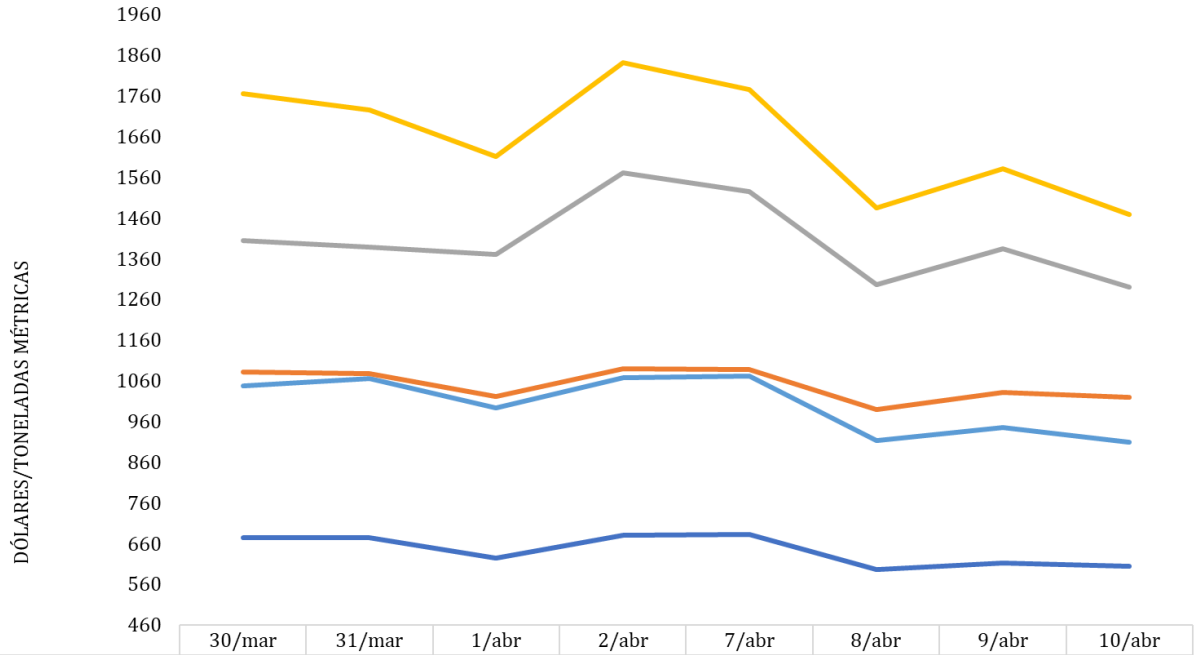

	30/mar	31/mar	1/abr	2/abr	7/abr	8/abr	9/abr	10/abr
Butano	1047,00	1065,00	994,00	1068,00	1071,00	913,00	946,00	910,00
Gasolina	1082,50	1078,50	1022,25	1090,50	1088,50	990,25	1031,25	1018,75
Jet A1	1765,25	1725,75	1610,25	1842,50	1776,25	1485,75	1580,25	1469,50
Gasóleo 10ppm	1404,25	1389,25	1370,00	1571,50	1525,75	1296,75	1384,00	1291,00
Fuelóleo 0,5%	674,75	675,00	624,75	681,50	681,75	597,25	613,25	605,25

Fonte: *Platts*.

[3] Nos dias 03 e 06 de abril não houve cotações dos derivados de petróleo.

Na semana em análise, os preços médios dos derivados de petróleo tiveram um decréscimo médio de 6,12% em relação aos da semana anterior. Os preços médios do Butano, da Gasolina, do Jet A1, do Gasóleo 10ppm e do Fuelóleo 0,5% tiveram decréscimos de 8,00%, 3,39%, 9,10%, 4,14% e 5,97%, respetivamente.

Relativamente ao mês de março, os preços médios dos derivados de petróleo do mês de abril sofreram um acréscimo médio de 6,86%. Os preços médios do Butano, da Gasolina, do Jet A1 e do Gasóleo 10ppm tiveram acréscimos de 6,86%, 6,87%, 5,18% e 16,44%, respetivamente, enquanto o do Fuelóleo 0,5% teve decréscimo de 1,07%.

3 Evolução do câmbio EUR/USD

Os preços do petróleo e dos seus derivados são cotados em dólar. Em relação à semana anterior, a cotação média semanal do euro registou uma apreciação de 1,01% face ao dólar, tendo como referência a BLOOMBERG (14 horas no horário de Frankfurt[4]), aumentando de 1,1525 para 1,1641 EUR/USD. O gráfico seguinte evidencia a evolução diária do câmbio Euro/Dólar, de 30 de março a 10 de abril de 2026[5].

Gráfico 3 – Câmbio Euro/Dólar

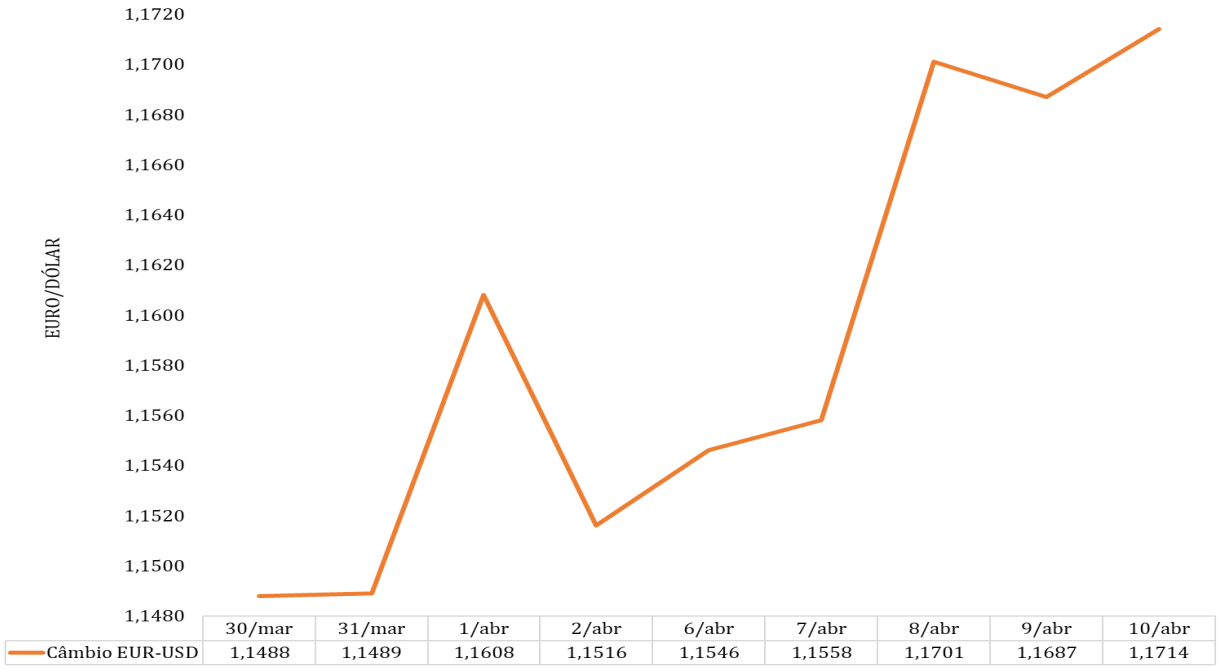

	30/mar	31/mar	1/abr	2/abr	6/abr	7/abr	8/abr	9/abr	10/abr
Câmbio EUR-USD	1,1488	1,1489	1,1608	1,1516	1,1546	1,1558	1,1701	1,1687	1,1714

Fonte: Bloomberg.

[4] https://www.bloomberg.com/markets/currencies/fx-fixings.

[5] No dia 03 de abril não houve cotação EUR/USD.

Relativamente à cotação do último dia útil do mês de março (1,1489 EUR/USD), a cotação média semanal do Euro sofreu uma apreciação de 1,32%. Esta evolução do câmbio tende a diminuir os preços dos produtos petrolíferos no mercado interno, já que a compra dos derivados de petróleo no mercado internacional é feita em dólares.