Agência
Reguladora
Multissectorial da Economia

Evolução Semanal dos Preços do Petróleo e Seus Derivados

Semana de 07 a 11 de abril de 2025

DEPARTAMENTO DE COMBUSTÍVEIS E TRANSPORTES

ÍNDICE

1 Evolução do preço do Brent 3
2 Evolução dos preços dos derivados de petróleo 4
3 Evolução do câmbio EUR/USD 5

1 Evolução do preço do Brent

Na semana de 07 a 11 de abril de 2025, o preço médio semanal do petróleo Brent[1] ficou em 63,72 USD, um decréscimo de 11,04% em relação ao da semana anterior (71,62 USD).

O gráfico infra ilustra os preços diários do Brent, de 31 de março a 11 de abril de 2025. O preço médio do mês de abril (66,91 USD), relativamente ao do mês anterior (71,11 USD), registou uma diminuição de 5,91%.

Gráfico 1 – Preços do Brent

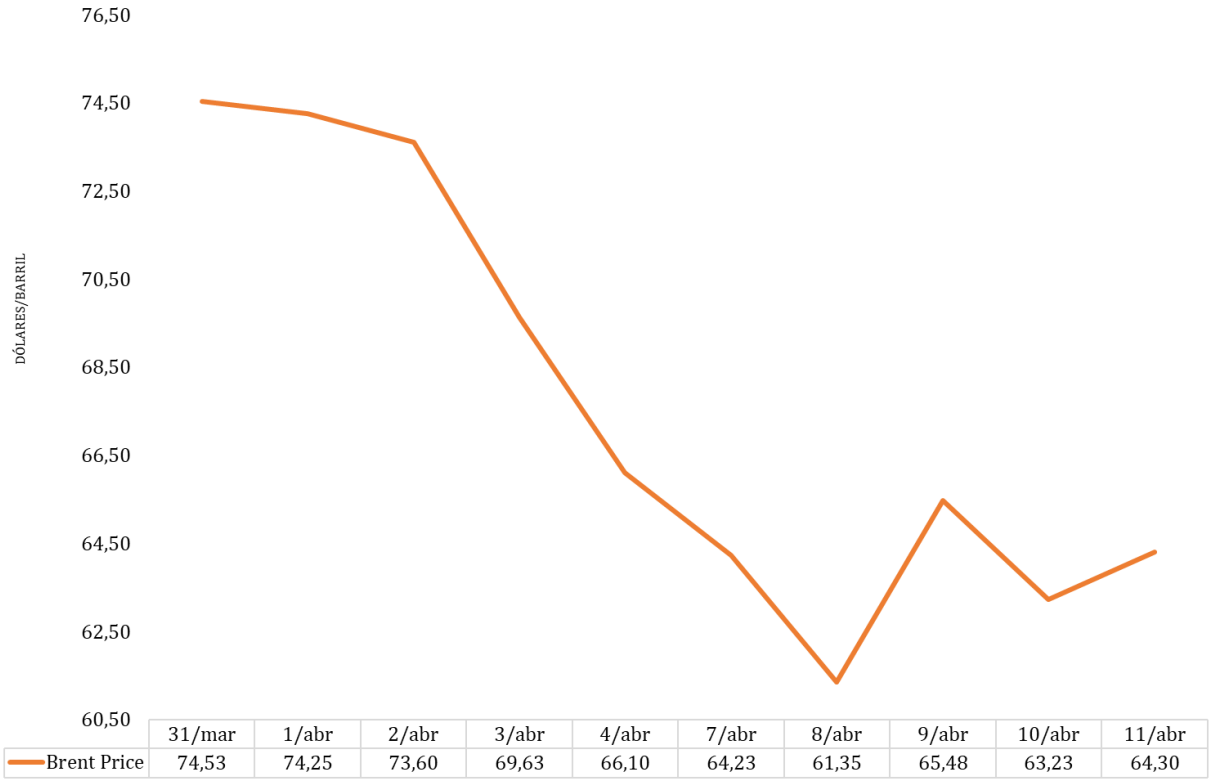

	31/mar	1/abr	2/abr	3/abr	4/abr	7/abr	8/abr	9/abr	10/abr	11/abr
Brent Price	74,53	74,25	73,60	69,63	66,10	64,23	61,35	65,48	63,23	64,30

Fonte: IFC *Markets*.

Na semana em análise, a descida do preço médio do Brent deveu-se, sobretudo, às crescentes preocupações com a escalada da guerra comercial devido às definições de novas tarifas comerciais entre os Estados Unidos da América (EUA) e outros países, incluindo a China, que conduzirá a uma retração da procura e consumo de petróleo; à grande queda dos índices de ações dos EUA; e ao aumento mais do que o esperado, na semana anterior, dos

[1] https://www.ifcmarkets.com/pt/market-data/commodities-prices/brent.

estoques de petróleo bruto norte-americano, em 2,6 milhões de barris, face às expectativas de um aumento de 1,4 milhões de barris.

A descida do preço médio do Brent foi atenuada, essencialmente, pela notícia de que os EUA iria suspender, por 90 dias, a aplicação das novas tarifas comerciais pesadas que anunciou na semana anterior, para a maioria dos países, com exceção da China, que enfrentaria um aumento ainda maior; e pela desvalorização do dólar norte-americano, que torna mais barata a transação do petróleo para os compradores detentores de outras moedas, aumentando assim a procura.

2 Evolução dos preços dos derivados de petróleo

Os preços dos derivados de petróleo em Cabo Verde têm como referência o Brent, conforme as cotações diárias do *Platts European Market Scan*, para os combustíveis líquidos, e do *Platts LPGaswire*, para o Butano. O gráfico infra apresenta os preços diários dos derivados de petróleo, de 31 de março a 11 de abril de 2025.

Gráfico 2 – Preços dos derivados de petróleo

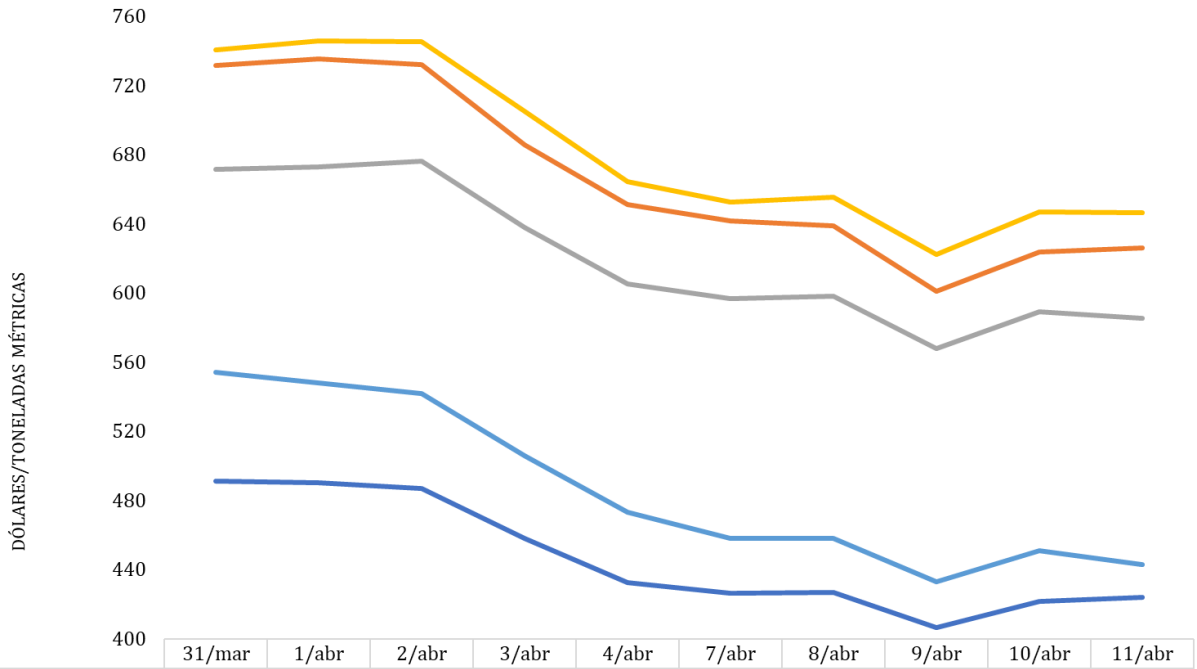

	31/mar	1/abr	2/abr	3/abr	4/abr	7/abr	8/abr	9/abr	10/abr	11/abr
Butano	554,00	548,00	542,00	506,00	473,00	458,00	458,00	433,00	451,00	443,00
Gasolina	731,50	735,25	732,00	685,75	651,25	641,75	638,75	600,75	623,50	626,00
Jet A1	740,50	745,75	745,25	704,75	664,50	652,50	655,50	622,25	647,00	646,50
Gasóleo 10ppm	671,50	673,00	676,25	638,00	605,25	596,75	598,25	567,75	589,00	585,50
Fuelóleo 0,5%	491,25	490,00	486,75	458,25	432,50	426,50	427,00	406,25	421,50	424,00

Fonte: *Platts*.

Na semana em análise, os preços médios dos derivados de petróleo tiveram um decréscimo médio de 11,43% em relação aos da semana anterior. Os preços médios do Butano, da Gasolina, do Jet A1, do Gasóleo 10ppm e do Fuelóleo 0,5% tiveram decréscimos de 14,49%, 11,45%, 10,47%, 10,01% e 10,75%, respetivamente.

Relativamente ao mês de março, os preços médios dos derivados de petróleo do mês de abril sofreram um decréscimo médio de 7,34%. Os preços médios do Butano, da Gasolina, do Jet A1, do Gasóleo 10ppm e do Fuelóleo 0,5% tiveram decréscimos de 14,55%, 3,57%, 5,05%, 6,27% e 7,23%, respetivamente.

3 Evolução do câmbio EUR/USD

Os preços do petróleo e dos seus derivados são cotados em dólar. Em relação à semana anterior, a cotação média semanal do euro registou uma apreciação de 1,45% face ao dólar, tendo como referência a BLOOMBERG (14 horas no horário de Frankfurt[2]), aumentando de 1,0911 para 1,1069 EUR/USD. O gráfico seguinte evidencia a evolução diária do câmbio Euro/Dólar, de 31 de março a 11 de abril de 2025.

Gráfico 3 – Câmbio Euro/Dólar

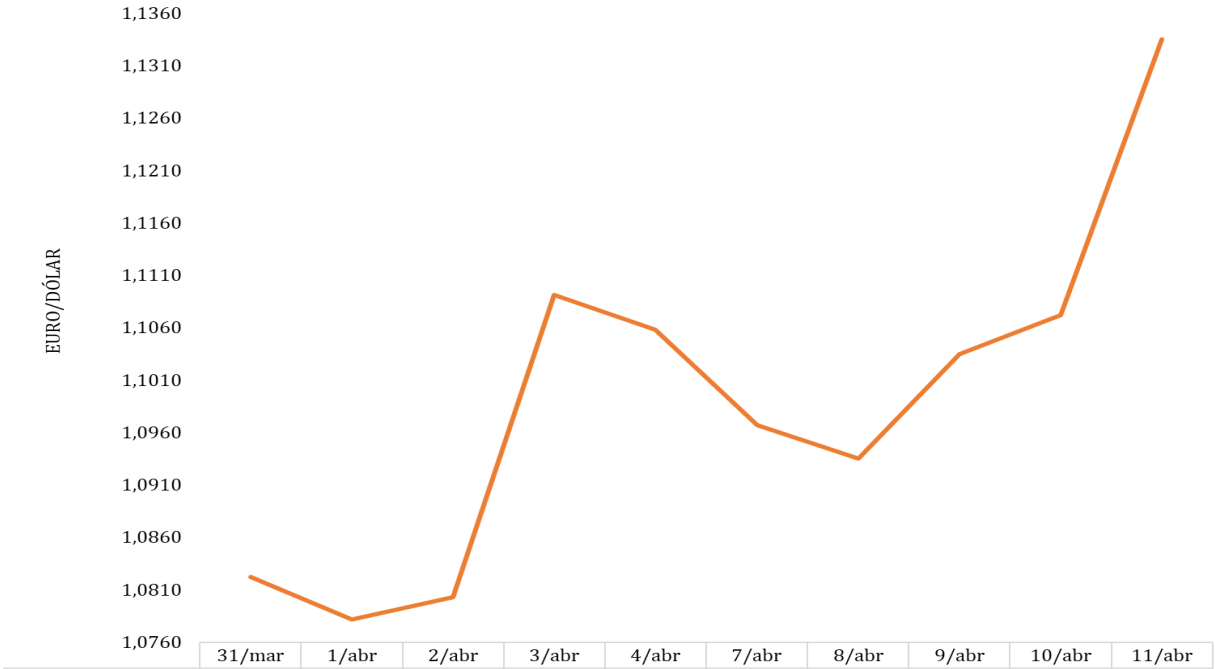

	31/mar	1/abr	2/abr	3/abr	4/abr	7/abr	8/abr	9/abr	10/abr	11/abr
Câmbio EUR-USD	1,0822	1,0782	1,0803	1,1091	1,1058	1,0967	1,0936	1,1035	1,1072	1,1336

Fonte: Bloomberg.

[2] https://www.bloomberg.com/markets/currencies/fx-fixings.

Relativamente à cotação do último dia útil do mês de março (1,0822 EUR/USD), a cotação média semanal do Euro sofreu uma apreciação de 2,28%. Esta evolução do câmbio tende a diminuir os preços dos produtos petrolíferos no mercado interno, já que a compra dos derivados de petróleo no mercado internacional é feita em dólares.