Agência
Reguladora
Multissectorial da Economia

Evolução Semanal dos Preços do Petróleo e Seus Derivados

Semana de 31 de março a 04 de abril de 2025

DEPARTAMENTO DE COMBUSTÍVEIS E TRANSPORTES

ÍNDICE

1 Evolução do preço do Brent 3
2 Evolução dos preços dos derivados de petróleo 4
3 Evolução do câmbio EUR/USD 5

1 Evolução do preço do Brent

Na semana de 31 de março a 04 de abril de 2025, a média das variações dos preços do petróleo Brent[1] foi negativa de 2,93%. O preço médio semanal ficou em 71,62 USD, um decréscimo de 1,62% em relação ao da semana anterior (72,80 USD).

O gráfico infra ilustra os preços diários do Brent, de 24 de março a 04 de abril de 2025. O preço médio do mês de abril (70,90 USD), relativamente ao do mês anterior (71,11 USD), registou uma diminuição de 0,31%.

Gráfico 1 – Preços do Brent

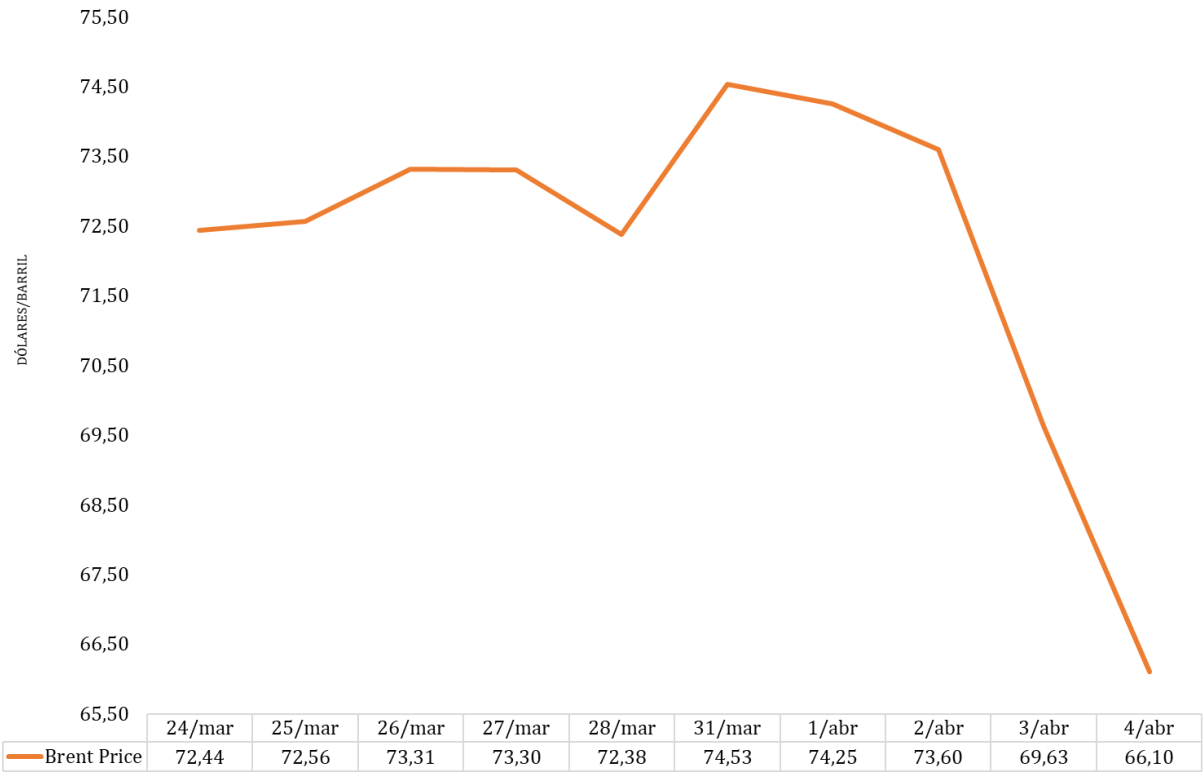

	24/mar	25/mar	26/mar	27/mar	28/mar	31/mar	1/abr	2/abr	3/abr	4/abr
Brent Price	72,44	72,56	73,31	73,30	72,38	74,53	74,25	73,60	69,63	66,10

Fonte: IFC *Markets*.

Na semana em análise, a descida do preço médio do Brent deveu-se, sobretudo, à preocupação com o anúncio do Presidente Trump para a aplicação de novas tarifas sobre parceiros comerciais, incluindo a União Europeia, China e Coreia do Sul, que poderá alimentar a guerra comercial, com reflexos negativos no nível da atividade económica; ao anúncio por parte da China de impor taxas adicionais de 34% sobre todos os produtos

[1] https://www.ifcmarkets.com/pt/market-data/commodities-prices/brent.

oriundos dos Estados Unidos da América (EUA), a partir de 10 de abril; ao aumento surpreendentemente de 6,2 milhões de barris dos estoques de petróleo bruto dos EUA, na semana anterior, contra as previsões de uma queda de 2,1 milhões de barris; e à decisão da Organização dos Países Exportadores de Petróleo e aliados (OPEP+) de avançar com os planos para aumentos de produção de petróleo, no mês de maio, em 411 mil barris por dia (bpd), acima dos 135 mil bpd planeados inicialmente.

A descida do preço médio do Brent foi atenuada, essencialmente, pela desvalorização do dólar norte-americano, que torna mais barata a transação do petróleo para os compradores detentores de outras moedas, aumentando assim a procura.

2 Evolução dos preços dos derivados de petróleo

Os preços dos derivados de petróleo em Cabo Verde têm como referência o Brent, conforme as cotações diárias do *Platts European Market Scan*, para os combustíveis líquidos, e do *Platts LPGaswire*, para o Butano. O gráfico infra apresenta os preços diários dos derivados de petróleo, de 24 de março a 04 de abril de 2025.

Gráfico 2 – Preços dos derivados de petróleo

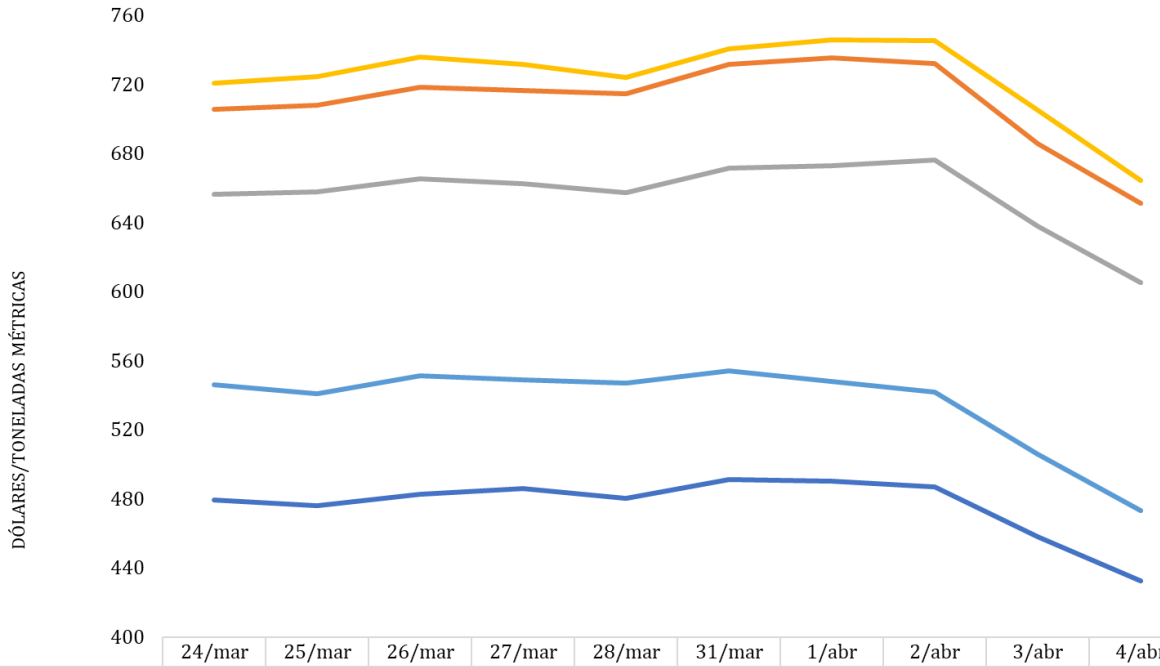

	24/mar	25/mar	26/mar	27/mar	28/mar	31/mar	1/abr	2/abr	3/abr	4/abr
Butano	546,00	541,00	551,00	549,00	547,00	554,00	548,00	542,00	506,00	473,00
Gasolina	705,25	707,75	718,00	716,25	714,50	731,50	735,25	732,00	685,75	651,25
Jet A1	720,50	724,25	735,75	731,25	723,75	740,50	745,75	745,25	704,75	664,50
Gasóleo 10ppm	656,25	657,50	665,25	662,50	657,00	671,50	673,00	676,25	638,00	605,25
Fuelóleo 0,5%	479,50	476,00	482,75	485,75	480,25	491,25	490,00	486,75	458,25	432,50

Fonte: *Platts*.

Na semana em análise, os preços médios dos derivados de petróleo tiveram um decréscimo médio de 1,74% em relação aos da semana anterior. Os preços médios do Butano, da Gasolina, do Jet A1, do Gasóleo 10ppm e do Fuelóleo 0,5% tiveram decréscimos de 4,06%, 0,73%, 0,96%, 1,05% e 1,89%, respetivamente.

Relativamente ao mês de março, os preços médios dos derivados de petróleo do mês de abril sofreram um decréscimo médio de 1,56%. Os preços médios do Butano, do Gasóleo 10ppm e do Fuelóleo 0,5% tiveram decréscimos de 7,75%, 1,13% e 1,88%, respetivamente, enquanto o da Gasolina e do Jet A1 tiveram aumentos de 2,51% e 0,43%.

3 Evolução do câmbio EUR/USD

Os preços do petróleo e dos seus derivados são cotados em dólar. Em relação à semana anterior, a cotação média semanal do euro registou uma apreciação de 1,01% face ao dólar, tendo como referência a BLOOMBERG (14 horas no horário de Frankfurt[2]), aumentando de 1,0802 para 1,0911 EUR/USD. O gráfico seguinte evidencia a evolução diária do câmbio Euro/Dólar, de 24 de março a 04 de abril de 2025.

Gráfico 3 – Câmbio Euro/Dólar

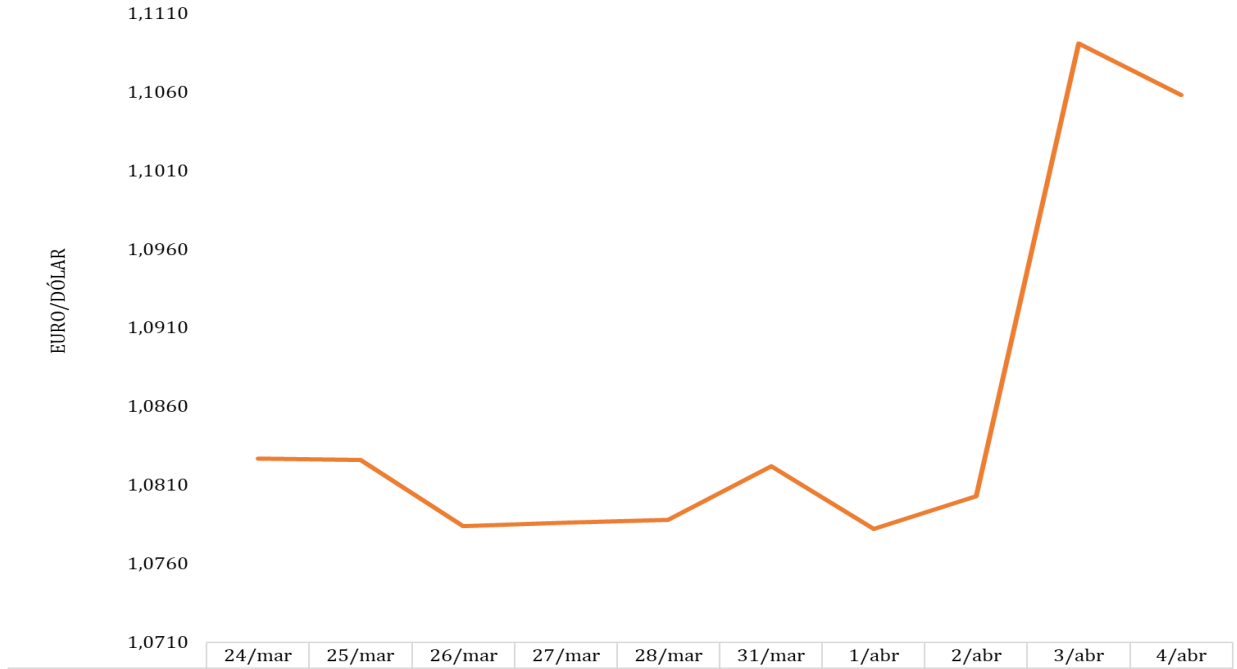

	24/mar	25/mar	26/mar	27/mar	28/mar	31/mar	1/abr	2/abr	3/abr	4/abr
Câmbio EUR-USD	1,0827	1,0826	1,0784	1,0786	1,0788	1,0822	1,0782	1,0803	1,1091	1,1058

Fonte: Bloomberg.

[2] https://www.bloomberg.com/markets/currencies/fx-fixings.

Relativamente à cotação do último dia útil do mês de março (1,0822 EUR/USD), a cotação média semanal do Euro sofreu uma apreciação de 0,82%. Esta evolução do câmbio tende a diminuir os preços dos produtos petrolíferos no mercado interno, já que a compra dos derivados de petróleo no mercado internacional é feita em dólares.