Agência
Reguladora
Multissectorial da Economia

Evolução Semanal dos Preços do Petróleo e Seus Derivados

Semana de 14 a 18 de outubro de 2024

DEPARTAMENTO DE COMBUSTÍVEIS E TRANSPORTES

ÍNDICE

1 Evolução do preço do Brent 3
2 Evolução dos preços dos derivados de petróleo 4
3 Evolução do câmbio EUR/USD 5

1 Evolução do preço do Brent

Na semana de 14 a 18 de outubro de 2024, a média das variações dos preços do petróleo Brent[1] foi negativa de 0,73%. O preço médio semanal ficou em 74,13 USD, um decréscimo de 5,42% em relação ao da semana anterior (78,38 USD).

O gráfico infra ilustra os preços diários do Brent, de 01 a 18 de outubro de 2024. O preço médio do mês de outubro (76,19 USD), relativamente ao do mês anterior (72,36 USD), registou um aumento de 5,30%.

Gráfico 1 – Preços do Brent

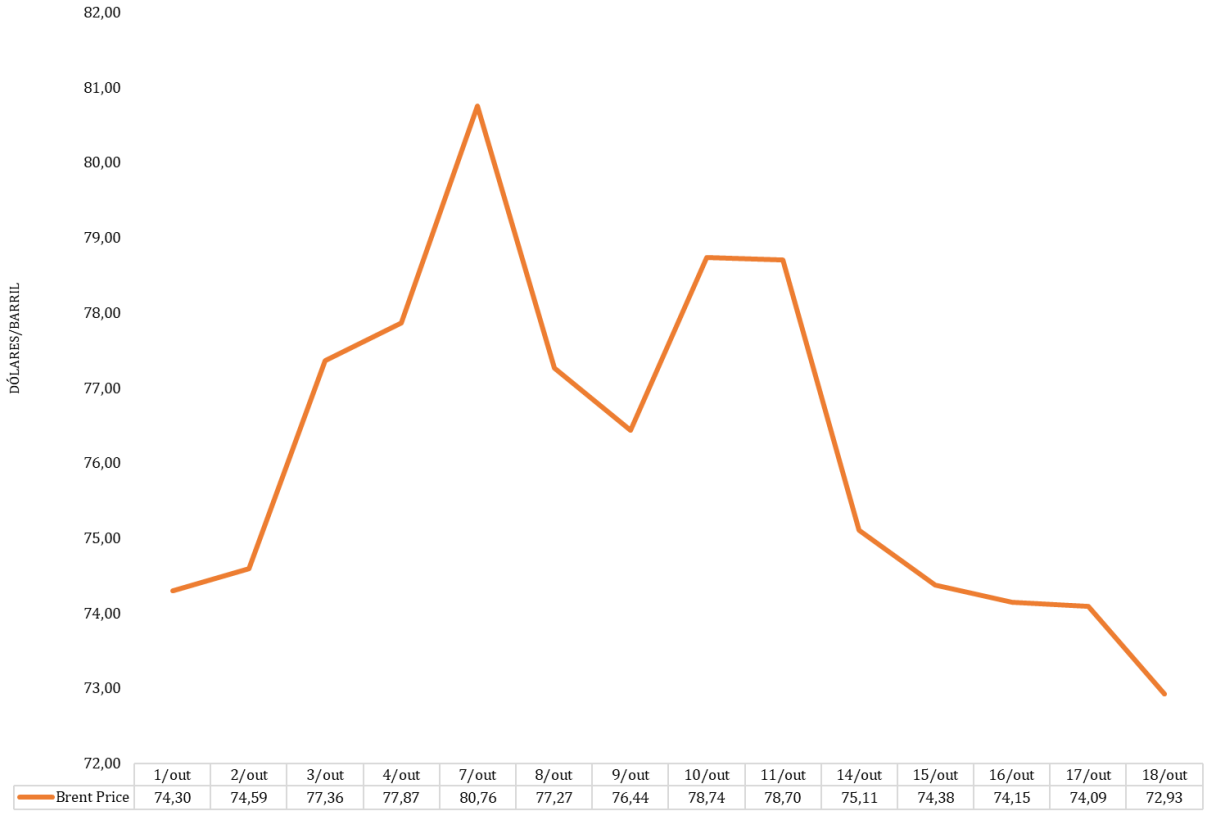

	1/out	2/out	3/out	4/out	7/out	8/out	9/out	10/out	11/out	14/out	15/out	16/out	17/out	18/out
Brent Price	74,30	74,59	77,36	77,87	80,76	77,27	76,44	78,74	78,70	75,11	74,38	74,15	74,09	72,93

Fonte: IFC *Markets*.

Na semana em análise, a descida do preço médio do Brent deveu-se, sobretudo, às reações dos mercados e investidores às reduções das previsões da procura global de petróleo para 2024 e 2025, efetuadas pela OPEP e Agência Internacional de Energia; à notícia de que as importações chinesas de petróleo tiveram descidas em relação ao ano passado, pelo quinto mês consecutivo em setembro, causadas pela crescente adoção de veículos

[1] https://www.ifcmarkets.com/pt/market-data/commodities-prices/brent.

elétricos, e também pela desaceleração do crescimento económico chinês após a pandemia da COVID-19; à declaração aos Estados Unidos da América (EUA) do primeiro-ministro israelense, Benjamin Netanyahu, de que Israel está disposto a atacar alvos militares iranianos, e não nucleares ou petrolíferos; e à valorização do dólar norte-americano que torna mais cara a transação do petróleo para os países detentores de outras moedas, diminuindo assim a procura.

A descida do preço médio do Brent foi atenuada, essencialmente, pelas reações dos mercados e investidores à decisão do Banco Central Europeu de cortar as taxas de juros pela terceira vez neste ano, na quinta-feira, 17 de outubro; pelas notícias de indicadores económicos positivos dos EUA e da Europa; e pela queda nos estoques de petróleo bruto e combustíveis nos EUA.

2 Evolução dos preços dos derivados de petróleo

Os preços dos derivados de petróleo em Cabo Verde têm como referência o Brent, conforme as cotações diárias do *Platts European Market Scan*, para os combustíveis líquidos, e do *Platts LPGaswire*, para o Butano. O gráfico infra apresenta os preços diários dos derivados de petróleo, de 01 a 18 de outubro de 2024.

Gráfico 2 – Preços dos derivados de petróleo

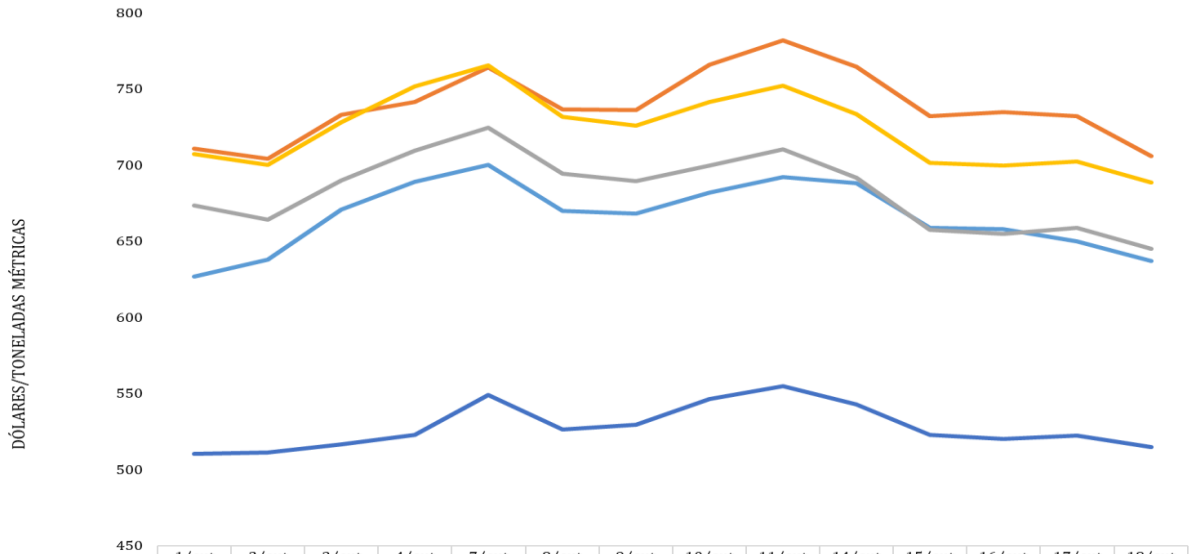

	1/out	2/out	3/out	4/out	7/out	8/out	9/out	10/out	11/out	14/out	15/out	16/out	17/out	18/out
Butano	627,00	638,00	671,00	689,00	700,00	670,00	668,00	682,00	692,00	688,00	659,00	658,00	650,00	637,00
Gasolina	710,75	704,00	733,00	741,25	764,00	736,75	736,25	765,75	782,00	764,50	732,25	734,75	732,00	705,75
Jet A1	707,25	700,25	728,25	751,75	765,50	731,75	726,00	741,50	752,00	733,50	701,50	699,50	702,25	688,75
Gasóleo 10ppm	673,50	664,25	689,75	709,50	724,75	694,50	689,25	699,75	710,25	691,75	657,50	655,00	658,75	645,00
Fuelóleo 0,5%	510,50	511,25	516,75	523,00	549,00	526,50	529,25	546,50	555,00	543,00	522,75	520,25	522,25	514,75

Fonte: *Platts*.

Na semana em análise, os preços médios dos derivados de petróleo tiveram um decréscimo médio de 4,15% em relação aos da semana anterior. Os preços médios do Butano, da Gasolina, do Jet A1, do Gasóleo 10ppm e do Fuelóleo 0,5% sofreram decréscimos de 3,52%, 3,05%, 5,15%, 5,98% e 3,08%, respetivamente.

Relativamente ao mês de setembro de 2024, os preços médios dos derivados de petróleo do mês de outubro sofreram um acréscimo médio de 6,22%. Os preços médios do Butano, da Gasolina, do Jet A1, do Gasóleo 10ppm e do Fuelóleo 0,5% tiveram acréscimos de 12,38%, 6,29%, 3,73%, 2,92% e 5,77%, respetivamente.

3 Evolução do câmbio EUR/USD

Os preços do petróleo e dos seus derivados são cotados em dólar. Em relação à semana anterior, a cotação média semanal do euro registou uma depreciação de 0,67% face ao dólar, tendo como referência a BLOOMBERG (14 horas no horário de Frankfurt[2]), diminuindo de 1,0957 para 1,0884 EUR/USD. O gráfico seguinte evidencia a evolução diária do câmbio Euro/Dólar, de 01 a 18 de outubro de 2024.

Gráfico 3 – Câmbio Euro/Dólar

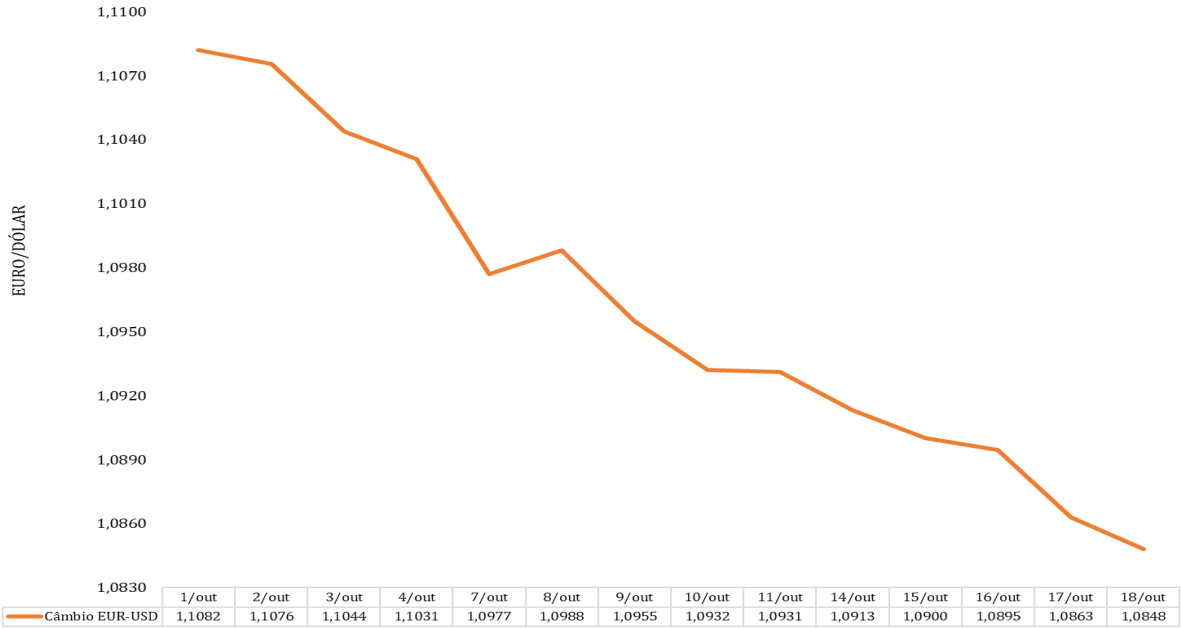

	1/out	2/out	3/out	4/out	7/out	8/out	9/out	10/out	11/out	14/out	15/out	16/out	17/out	18/out
Câmbio EUR-USD	1,1082	1,1076	1,1044	1,1031	1,0977	1,0988	1,0955	1,0932	1,0931	1,0913	1,0900	1,0895	1,0863	1,0848

Fonte: Bloomberg.

[2] https://www.bloomberg.com/markets/currencies/fx-fixings.

Relativamente à cotação do último dia útil do mês de setembro (1,1197 EUR/USD), a cotação média semanal do Euro sofreu uma depreciação de 2,80%. Esta evolução do câmbio tende a aumentar os preços dos produtos petrolíferos no mercado interno, já que a compra dos derivados de petróleo no mercado internacional é feita em dólares.