Agência
Reguladora
Multissectorial da Economia

Evolução semanal do Petróleo e Derivados

Abril 2021

DEPARTAMENTO DE COMBUSTÍVEIS

ÍNDICE

1. Evolução de Brent – semana 17 3
1.1. Gráfico – Variação do preço do Brent - 19 a 23 de abril 3
2. Evolução de derivados de petróleo – semana 17 4
2.1. Gráfico – Evolução dos derivados de petróleo - 19 a 23 de abril 4
3. Evolução do câmbio EUR/USD – semana 17 4
3.1. Gráfico – Evolução do câmbio Euro/dólar - 19 a 23 de abril 5

1. Evolução de Brent – semana 17

Na semana de 19 a 23 de abril de 2021, as variações médias das cotações do petróleo registaram um decréscimo de 0,44%. Os mercados internacionais reagiram à desvalorização do dólar e ao aumento alarmante do número de casos positivos de Covid-19, sobretudo na Índia (terceiro maior importador de petróleo do mundo) e no Brasil.

A contrapor esta tendência, algum otimismo face aos indicadores económicos positivos nos EUA e na China e a previsão duma melhoria significativa da situação pandémica no segundo semestre deste ano, mantiveram as cotações de petróleo ao nível da semana passada. O gráfico infra ilustra a variação do preço do Brent[1] da semana de 19 a 23 de abril de 2021.

1.1. Gráfico – Variação do preço do Brent - 19 a 23 de abril

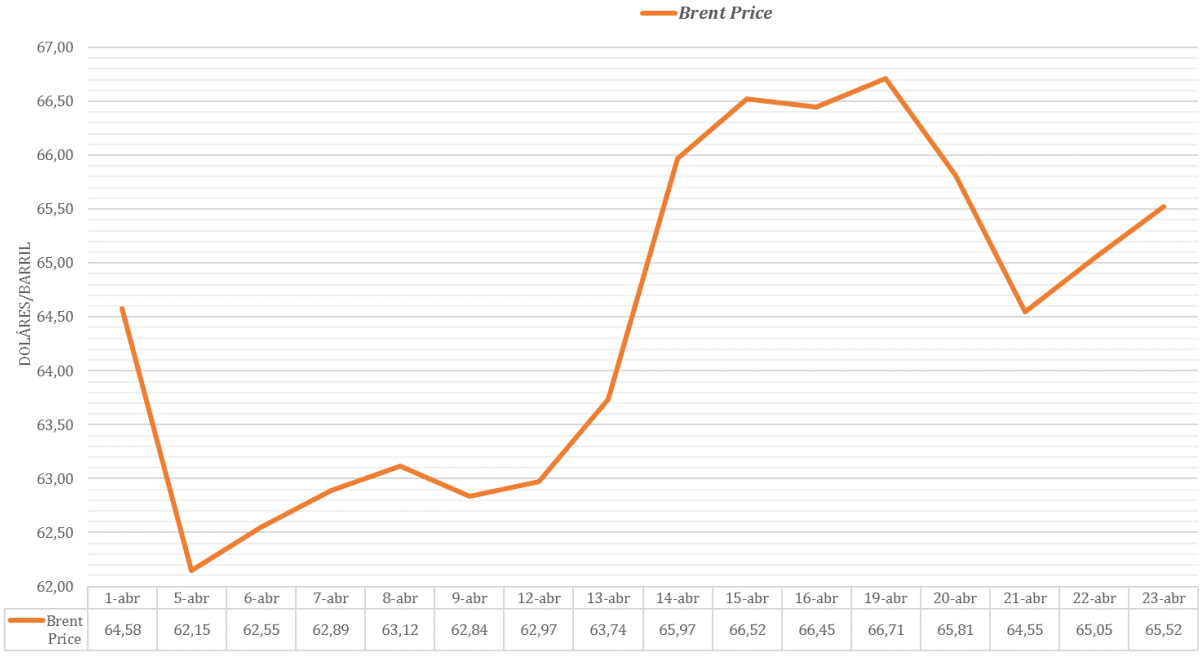

	1-abr	5-abr	6-abr	7-abr	8-abr	9-abr	12-abr	13-abr	14-abr	15-abr	16-abr	19-abr	20-abr	21-abr	22-abr	23-abr
Brent Price	64,58	62,15	62,55	62,89	63,12	62,84	62,97	63,74	65,97	66,52	66,45	66,71	65,81	64,55	65,05	65,52

Fonte: IFC *Markets*

A semana de 19 a 23 de abril de 2021 iniciou com uma subida de 0,39% na cotação do petróleo, relativamente à sexta-feira anterior. A cotação média ficou em 65,53 USD, um acréscimo médio de 0, 61% em relação à semana anterior.

[1] IFC Markets: disponível no site: https://www.ifcmarkets.com/pt/market-data/commodities-prices/brent

2. Evolução de derivados de petróleo – semana 17

Os preços dos derivados de petróleo em Cabo Verde têm como referência o Brent, conforme as oscilações das cotações diárias do *Platts European Market* Scan (combustíveis líquidos) e *Platts LPGaswire* (Butano). O gráfico infra apresenta as cotações diárias do *Platts*, dos derivados de petróleo, na semana de 19 a 23 de abril de 2021.

2.1. Gráfico – Evolução dos derivados de petróleo - 19 a 23 de abril

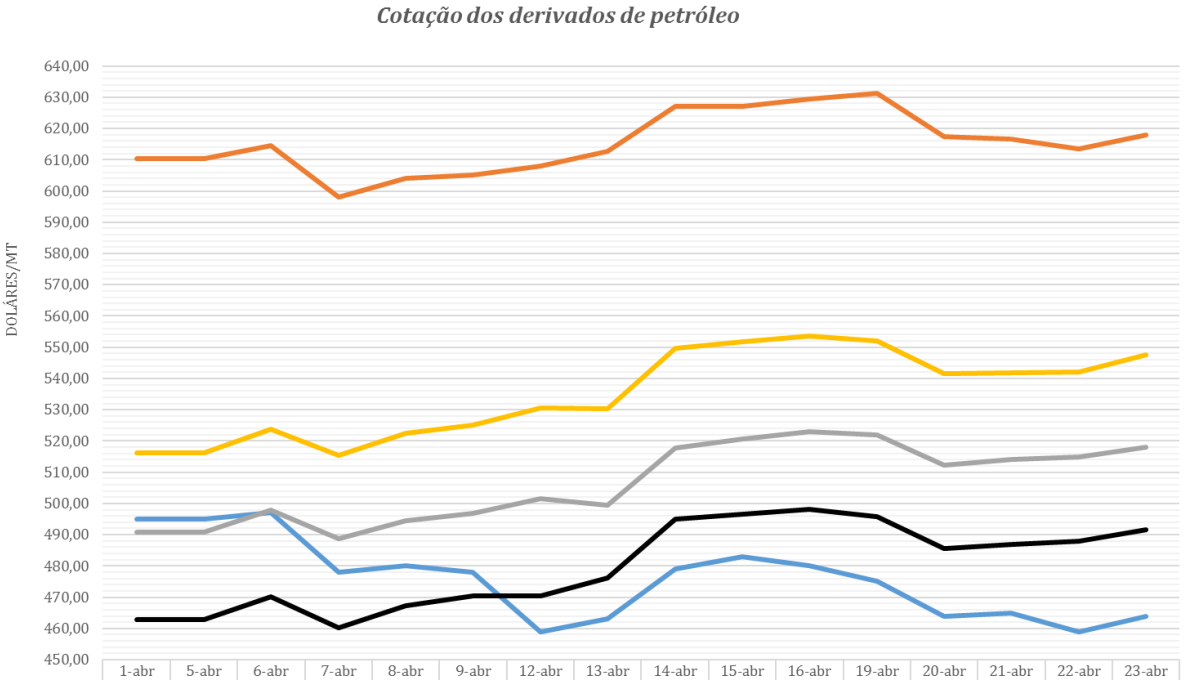

	1-abr	5-abr	6-abr	7-abr	8-abr	9-abr	12-abr	13-abr	14-abr	15-abr	16-abr	19-abr	20-abr	21-abr	22-abr	23-abr
Butano	495,00	495,00	497,00	478,00	480,00	478,00	459,00	463,00	479,00	483,00	480,00	475,00	464,00	465,00	459,00	464,00
Gasolina	610,25	610,25	614,50	598,00	604,00	605,00	608,00	612,75	627,00	627,00	629,50	631,25	617,50	616,50	613,50	618,00
Jet A1	516,25	516,25	523,75	515,50	522,50	525,00	530,50	530,25	549,75	551,75	553,50	552,00	541,50	541,75	542,00	547,50
Gasóleo 10ppm	490,75	490,75	498,00	488,75	494,50	496,75	501,50	499,50	517,75	520,50	523,00	522,00	512,25	514,00	515,00	518,00
Fuelóleo 0,5%	462,92	462,92	470,17	460,17	467,17	470,42	470,42	476,17	494,92	496,67	498,17	495,67	485,67	486,92	487,92	491,67

Fonte: *Platts* *MT* = *Metric Ton* = Toneladas Métricas

As cotações dos derivados de petróleo comercializados em Cabo Verde tiveram uma tendência decrescente (0,34%) na semana de 19 a 23 de abril de 2021. Em relação à semana anterior, o Jet A1, o Gasóleo 10ppm e o Fuelóleo tiveram aumentos médios de 0,33%, 0,74%, e 0,47%, respetivamente, enquanto que o Butano e a Gasolina tiveram um decréscimo médio de 1,57% e 0,24%, respetivamente.

3. Evolução do câmbio EUR/USD – semana 17

Na semana de 19 a 23 de abril de 2021, a cotação média do câmbio EUR/USD, tendo como referência a BLOOMBERG (14 horas no horário de Frankfurt), evidenciou uma apreciação do euro face ao dólar dos Estados Unidos, em 0,82% (1,2041), comparado ao

câmbio da semana anterior. Esta evolução é favorável a uma descida dos produtos petrolíferos, uma vez que são cotados em dólares. O gráfico seguinte evidencia a evolução diária do câmbio Euro/dólar.

3.1. Gráfico – Evolução do câmbio Euro/dólar - 19 a 23 de abril

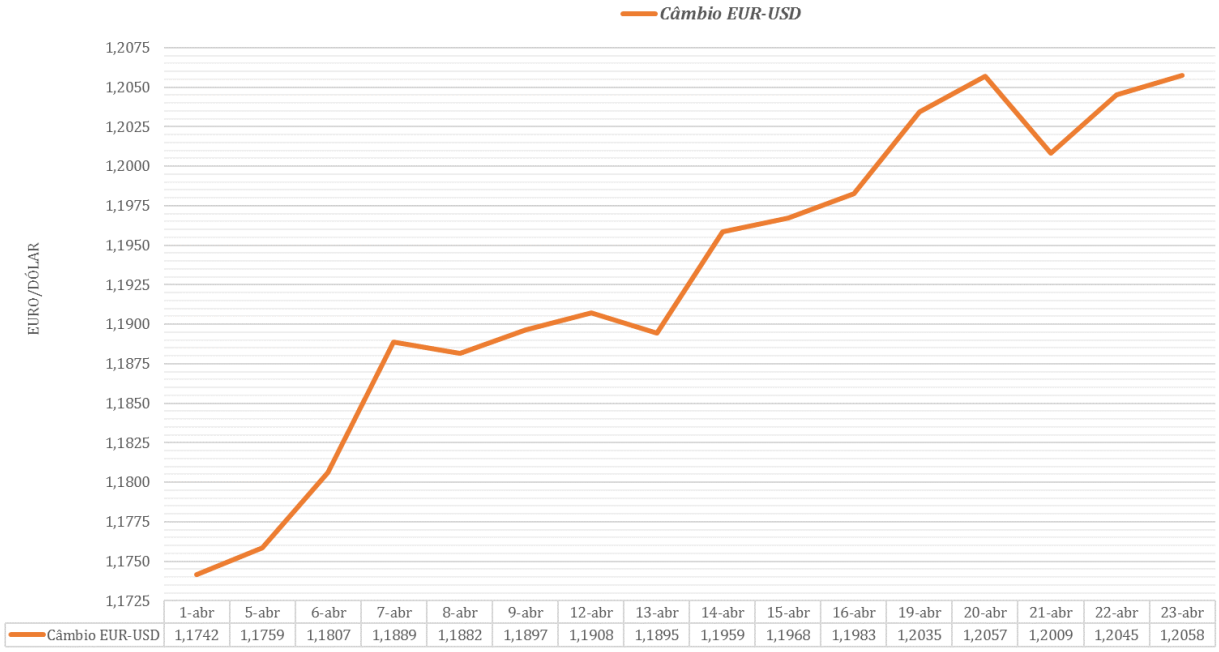

	1-abr	5-abr	6-abr	7-abr	8-abr	9-abr	12-abr	13-abr	14-abr	15-abr	16-abr	19-abr	20-abr	21-abr	22-abr	23-abr
Câmbio EUR-USD	1,1742	1,1759	1,1807	1,1889	1,1882	1,1897	1,1908	1,1895	1,1959	1,1968	1,1983	1,2035	1,2057	1,2009	1,2045	1,2058

Fonte: *Bloomberg*