Agência
Reguladora
Multissectorial da Economia

Evolução semanal do Petróleo e Derivados

31 de janeiro à 04 de fevereiro

DEPARTAMENTO DE COMBUSTÍVEIS

ÍNDICE

1. Evolução de Brent – semana 06 3
1.1. Gráfico – Variação do preço do Brent 3
2. Evolução de derivados de petróleo – semana 06 4
2.1. Gráfico – Evolução dos derivados de petróleo 4
3. Evolução do câmbio EUR/USD – semana 06 5
3.1. Gráfico – Evolução do câmbio Euro/Dólar 5

1. Evolução de Brent – semana 06

Na semana de 31 de janeiro à 04 de fevereiro de 2022, **as variações médias das cotações do petróleo registaram um acréscimo de 1%**. A cotação média ficou **em 90,11 USD, um aumento de 2,51% em relação à semana anterior**. Relativamente ao mês de janeiro de 2022, a variação média do preço de petróleo, **registou um aumento de 6,40%**. O gráfico infra ilustra a variação do preço do Brent[1] na semana em análise.

1.1. Gráfico – Variação do preço do Brent – de 31 de janeiro à 04 de fevereiro

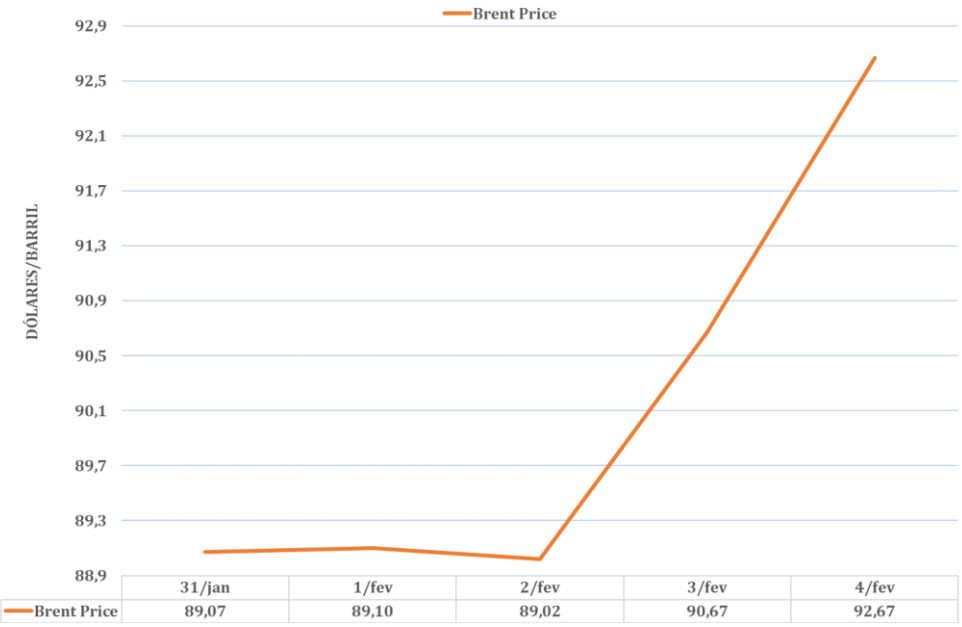

Fonte: IFC *Markets*

Esta subida deve-se às reações dos mercados face ao excesso continuo de procura, à carência de oferta devido aos problemas da OPEP+ em cumprir o aumento de produção acordado, às instabilidades e tensões políticas em alguns dos principais produtores de petróleo, bem como, à desvalorização do dólar face ao euro e descida dos stocks norte-americanos de crude.

[1] IFC Markets: disponível no site: https://www.ifcmarkets.com/pt/market-data/commodities-prices/brent

2. Evolução de derivados de petróleo – semana 06

Os preços dos derivados de petróleo em Cabo Verde têm como referência o Brent, conforme as cotações diárias do *Platts European Market* Scan (combustíveis líquidos) e *Platts LPGaswire* (Butano). O gráfico infra apresenta as cotações diárias dos derivados de petróleo, na semana em análise.

2.1. Gráfico – Evolução dos derivados de petróleo – de 31 de janeiro à 04 de fevereiro

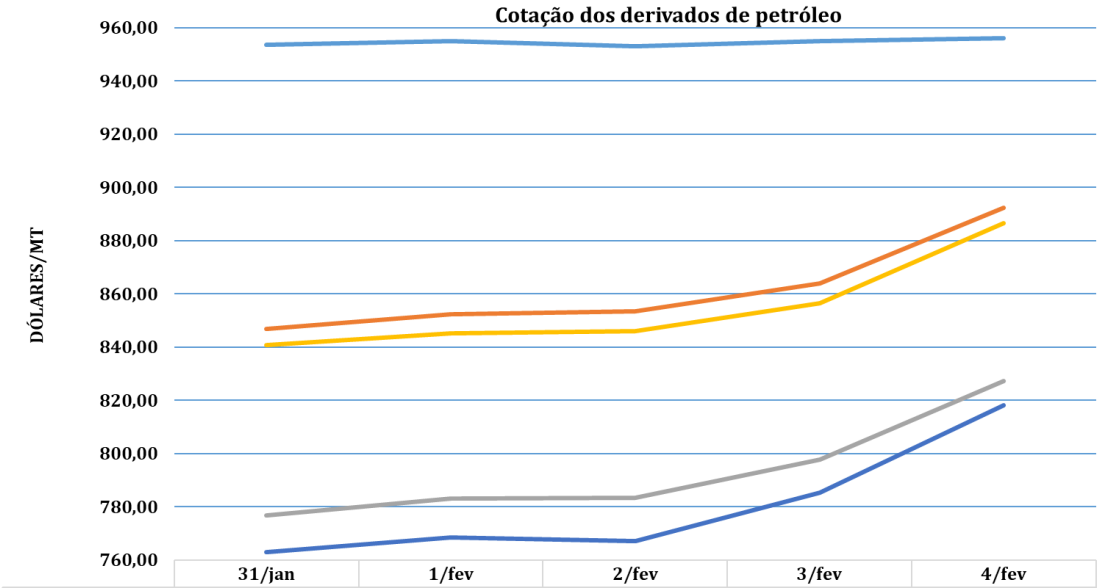

	31/jan	1/fev	2/fev	3/fev	4/fev
Butano	953,50	955,00	953,00	955,00	956,00
Gasolina	847,00	852,50	853,50	864,00	892,25
Jet A1	840,75	845,25	846,00	856,50	886,50
Gasóleo 10ppm	776,75	783,25	783,50	797,75	827,25
Fuelóleo 0,5%	762,92	768,67	767,17	785,42	818,17

Fonte: *Platts* *MT* = *Metric Ton* = Toneladas Métricas

As cotações médias dos derivados de petróleo comercializados em Cabo Verde tiveram **um acréscimo de 3,17%**, esta semana. Em relação à semana anterior, o Butano, a Gasolina, o Jet A1, o Gasóleo 10ppm e o Fuelóleo 0,5%, tiveram aumentos médios de 0,54%, 3,66%, 2,94%, 4,01% e 4,70%, respetivamente.

Relativamente ao mês **de janeiro de 2022, a variação média do preço dos derivados de petróleo sofreu um aumento de 7,39%**.

3. Evolução do câmbio EUR/USD – semana 06

Os preços do petróleo e dos derivados de petróleo são cotados em USD dólar. Em relação à semana anterior, a cotação média do euro **registou uma apreciação de 0,65% (1,1299)** face ao dólar, tendo como referência a BLOOMBERG (14 horas no horário de Frankfurt). O gráfico seguinte evidencia a evolução diária do câmbio Euro/dólar na semana em análise.

3.1. Gráfico – Evolução do câmbio Euro/Dólar - de 31 de janeiro à 04 de fevereiro

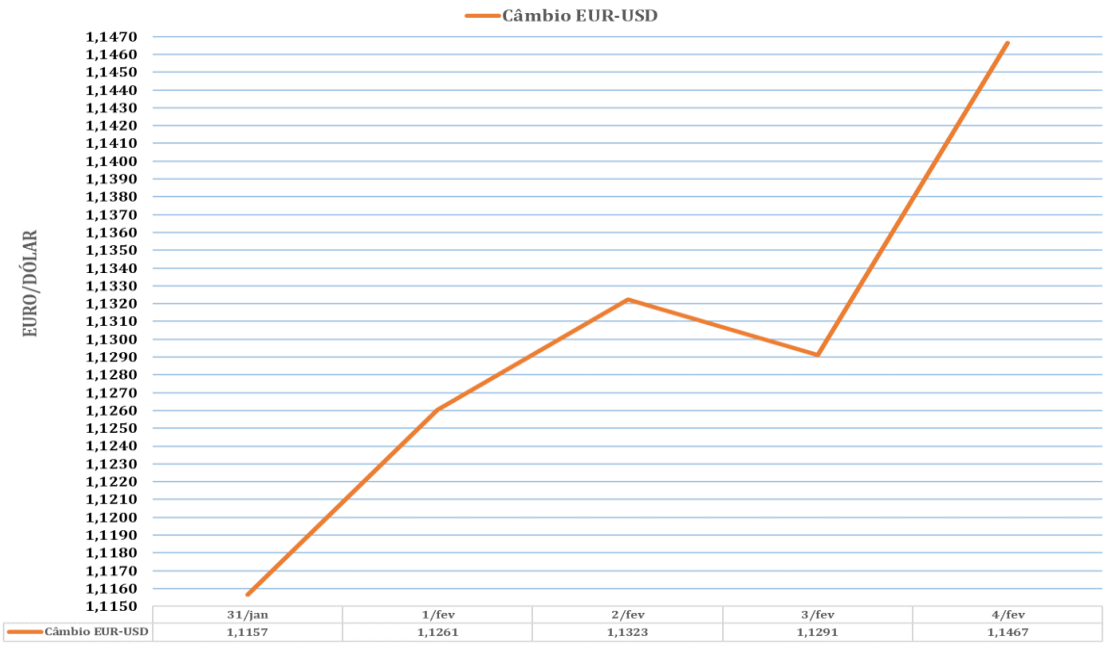

Fonte: *Bloomberg*